



**FOX** 

**ZDARMA**

# CARP RIG

## GUIDE #4




### INSTRUKCE KE SNADNÉMU VYTVOŘENÍ NÁVAZCŮ...

- POP-UP NÁVAZCE
- NÁVAZEC ZIG RIG & NÁVAZEC PRO LOV Z HLADINY
- NÁVAZCE PRO LOV ZE DNA
- KONCOVÉ MONTÁŽE

**... DOPOMŮŽE K VĚTŠÍMU  
POČTU ÚLOVKŮ!**



HINGED STIFF RIG



360 RIG



NOVÉ HOTOVÉ NÁVAZCE

**S KOMPLETNÍ ŘADOU EDGES!**



# CARP

## RIG GUIDE #4

### VÍTEJTE...

u čtvrtého dílu naší návazcové příručky Edges Rig Guide, která je opět zdarma! Hlavním cílem letošní příručky je opět pomoci Vám postupně krok za krokem k sestavení nejpůvodnějších a nejefektivnějších návazců pro lov kaprů. Kromě toho chceme také pomoci se sestavením koncových montáží, proto součástí této příručky jsou i čtyři nejpoužívanější koncové montáže.

Rozdělili jsme tuto příručku do pěti sekcí a každá z nich je barevně odlišená, aby byla příjemná a jednoduchá pro Vaši orientaci. Na následujících stranách naleznete montáže pro pop-up nástrahy, Zig Rig, montáže pro prezentaci nástrahy na dně, koncové montáže a v závěrečné části na zadní straně, je průvodce celým koncovým příslušenstvím řady Edges.

Srdečně doufáme, že zde naleznete užitečné postřehy a taktiky a rádi bychom, aby jste nám dali vědět, prostřednictvím našich sociálních sítí, Vaše pocity z této příručky.



[www.foxint.com](http://www.foxint.com)



[@fox\\_international](https://www.instagram.com/fox_international)



[@Foxint](https://twitter.com/Foxint)



[/FoxInternational](https://www.facebook.com/FoxInternational)



[/FoxInternational](https://www.youtube.com/FoxInternational)



**PŘIDEJTE SE DO  
"THE SYNDICATE  
& STÁHNĚTE  
SI APLIKACI  
SWIM MAPPER  
JEŠTĚ DNES!**



Chcete přístup k exkluzivnímu obsahu pro členy na našich stránkách, k novinkám a oblíbeným dílům série "The Challenge", dříve než ostatní?

Chcete být také součástí exkluzivních soutěží, kde budeme soutěžit o naše novinky?

Je-li odpověď ano, tak se zaregistrujte ještě dnes do komunity The Syndicate.

Navštivte [www.foxint.com](http://www.foxint.com) pro více informací.



## OBSAH ...

**4/5** Chod Rig

**6/7** Hinged Stiff Rig

**8/9** Multi Rig

**10/11** Withy Pool Rig

**12/13** 360 Rig

**14/15** Zig Rig

**16/17** Floater Rig

**18/19** Blowback Rig

**20/21** Stiff 'D' Rig

**22/23** KD Rig

**24/25** German Rig

**26** Inline Drop-off

**27** Lead Clip

**28** Running Rig

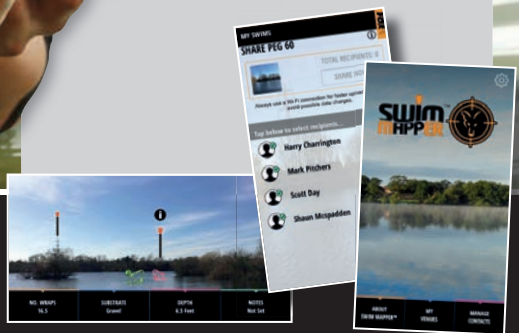
**29** Helicopter Rig

**30/47** Produkty Edges



Swim Mapper je navržen tak, aby Vám pomohl lovit ryby přesněji a efektivněji, než kdykoliv předtím!

Byla to první aplikace na světě, která byla speciálně navržena pro mapování revírů a mapování pohybu kaprů na jezeře, řece nebo kanálu. Swim Mapper umožňuje nahrávání specifických vizuálních



značek a přibližných vzdáleností aktivity ryb, které zajistí, že při návratu na již dříve zmapovaný revír můžete začít chytat efektivně během několika minut.

**Chcete-li se dozvědět více o aplikaci Swim Mapper navštivte [www.swimmapper.com](http://www.swimmapper.com)**





# THE CHOD RIG



**BEZ POCHYB  
JEDEN Z NEJVÍCE  
POPULÁRNÍCH A  
EFEKTIVNÍCH POP-UP  
NÁVAZČŮ V ÉŘE  
MODERNÍ KAPRAŘINY  
– TADY JE NÁVOD,  
JAK SESTAVIT  
TENTO PERFEKTNÍ  
NÁVAZECI...**

## POTŘEBNÉ KOMPONENTY:



**HÁČEK:**  
Pokud použijete velmi tuhý chod návažkový materiál, budete potřebovat háček s očkem vytvořeným ven.



**NÁVAŽKOVÁ ŠNŮRKA:**  
Budete potřebovat velmi tuhý monofil pro vytvoření efektivního Chod návažce a nenajdete tužší materiál, než je Rigidity 30lb.



**OSTATNÍ KOMPONENTY:**  
Obratlík Mini Hook Ring Swivel, obratlík Flexi Ring Swivel vel.11 a trochu plastického olova Power Grip pro vybalancování nástrahy.





JAK

## VYTVOŘIT PERFEKTNÍ CHOD RIG NÁVAZEC...



1 Ustříhnete 10cm Rigidity, připevníte háček Stiff Rig k jednomu konci pomocí bezuzlového vázání s krátkým vlasovým příponem.



2 Protáhnete kroužek obratlíku Mini Hook Ring Swivel na vlasový přípon, jak je výše znázorněno.



3 Protlačte konec vlasového příponu skrze zadní část očka háčku, čímž vytvoříte "D" tvar.



4 Přebytečnou část odstříhnete a ponechejte cca 2mm, které za pomoci zapalovače zatavíte a tím vytvoříte tvar "D".



5 Připevníte obratlík Flexi Ring Swivel vel. 11 na konec návazcové šňůrky pomocí Blood knot uzlu.



6 Umístíte návazec na Multi Chod a Zig Bin a držete nad vařící konvici po několik sekund.



7 Připevníte oblíbenou pop-up nástrahu na Mini Hook Ring Swivel pomocí zatavení šňůrky.



8 V případě potřeby umístíte plastické olovo Power Grip na očko obratlíku pro lepší vyvážení pop-up nástrahy.



9 Nyní jste vytvořili perfektní Chod Rig, který může být připevněn na helikoptérovou montáž.

SKVĚLÝ TIP!

Neskutečný kapr chycený za pomoci návazce Chod Rig.



Váš Chod Rig můžete použít na Helikoptérové montáži z kmenového vlasce – jednoduše nastavte horní korálek ve výšce 1,5 větší, než je výška trávy ve Vašem lovišti.



# THE HINGED STIFF RIG



NÁVAZEC HINGED STIFF RIG JE JEDEN Z NEJEFEKTIVNĚJŠÍCH A NEJPOUŽÍVANĚJŠÍCH NÁVAZCŮ PRO PREZENTACI POP-UP NÁSTRAH A TADY JE NÁVOD, JAK VYROBIT!...

## POTŘEBNÉ KOMPONENTY:



### ČÁST S HÁČKEM:

Budete muset vytvořit Chod Rig návazec (jak je znázorněno na předchozí straně) pro vaši část s háčkem.



### BOOM ČÁST:

Zvolte materiál, který nejlépe odpovídá dnu jezera – čím čistější dno jezera, tím tužší materiál, takové je obecné pravidlo.



JAK

## VYTVOŘIT NÁVAZEC HINGED STIFF RIG...



1 Začnete vytvořením Chod Rig části s háčkem (strana 5.)



2 Ustříhnete 10cm dlouhý kousek Vámi zvolené šňůrky, my zde používáme Coretex Matt.



3 Přivažte pomocí uzlu Grunner jeden konec šňůry ke kroužku obrátličky, který je Chod rigu.



4 Navlečte převlek Tungsten Anti Tangle Sleeve na druhý konec šňůrky.



5 Uvažte smyčku na konci šňůrky, která bude ležet na dně, pro použití s rychlovýměnným obrátličkem.



6 Navlečte převlek Anti Tangle Sleeve druhým koncem na návažcovou šňůrku skrze smyčku, stejně jako na obrázku.



7 Připevněte dvojici malých kuliček plastického olova na část, která bude ležet na dně, pro lepší přilnavost ke dnu jezera.



8 Připevněte oblíbenou pop-up nástrahu na obrátličky Mini Hook Ring Swivel na sekci s háčkem.



9 Nyní je návazec Hinged Stiff Rig připraven k chycení kapra Vašich snů!

Není pochyb o tom, že tento návazec Vám pomůže chytit velkého kapra!

SKVĚLÝ TIP!



Pokud si přejete použít velmi tuhou šňůrku, jako je 30lb Illusion fluorocarbon na Camotex Stiff, helikoptérová montáž dopomůže k lepší prezentaci nástrahy.





# THE MULTI RIG



NÁVAZEC MULTI RIG JE VELICE OBLÍBENÝ U RYBÁŘŮ NAPŘÍČ EVROPOU A NENÍ TO JENOM TÍM, ŽE DOKÁŽE RYCHLE CHYTIT KAPRA, ALE TAKY TÍM, ŽE SE S NÍM SNADNO PRACUJE...

## POTŘEBNÉ KOMPONENTY:



**HÁČEK:**  
Pokud budete používat velice tuhou návazcovou šňůrku, budete rozhodně potřebovat háček s očkem směřujícím ven.




**NÁVAZCOVÁ ŠŤŮRKA:**  
Pro tento návazec je potřeba poměrně tuhá šňůrka, něco jako je Coretex Matt 35lb, která je pro tento návazec ideální.



**OSTATNÍ KOMPONENTY:**  
Obratlík Mini Hook Ring Swivel, převlek Tungsten Anti Tangle Sleeve a plastické olovo Power Grip.

JAK

## VYROBIT NÁVAZEC MULTI RIG...



1 Začněte tím, že ustrihnete 30cm šňůrku Coretex Matt a vytvoříte smyčku na jejím konci.



2 Proveďte smyčku přední části očka háčku Stiff Rig, jak je znázorněno.



3 Nyní navlečte kroužek z obratlíku Mini Hook Ring Swivel na smyčku, přesně takto.



4 Proveďte háček skrz smyčku do pozice "D" na smyčce, jak je znázorněno.



5 Navlečte převlek Tungsten Anti Tangle Sleeve na návazcovou šňůrku, užším koncem napřed.



6 Vytvořte smyčku na konci šňůrky a Anti Tangle Sleeve přetáhněte přes vzniklý uzel.



7 Připevněte oblíbenou pop-up nástrahu na Mini Hook Ring Swivel pomocí zatavení zapalovačem druhého konce vlasového příponu.



8 Udělejte dvě kuličky z plastického olova a připevněte na návazec, pro lepší zatížení ke dnu.



9 Stáhněte povlak návazcové šňůrky nad smyčkou a vytvarujte trochu plastického olova na uzel, pro lepší vybalancování nástrahy.



Návazec Multi-Rig chytá krásné kapry!

SKVĚLÝ TIP!



Když po zdolání ryby máte pocit, že je špička háčku zničena, tak jednoduše vyměníte háček pomocí systému "smyčka do smyčky" bez nutnosti vázání kompletně nového návazce.



# THE

# WITHY POOL RIG



**TENTO NÁVAZEC VYPADÁ NA POHLED VELICE PODIVNĚ, ALE TO NIC NEMĚNÍ NA TOM, ŽE JE TO JEDEN Z NEJÚČINNĚJŠÍCH NÁVAZCŮ NA POP-UP NÁSTRAHY, KTERÉ MAJÍ RYBÁŘI VE SVĚM ARZENÁLU...**

## POTŘEBNÉ KOMPONENTY:



### HÁČEK:

Na tento návazec můžete použít háček ve stylu wide gape a jestli s rovnou nebo vyhnutou špičkou, je již plně na Vašem výběru.



### NÁVAZCOVÁ ŠNŮRKA:

Mnoho rybářů preferuje polo-tuhý materiál, proto jsou Coretex Matt nebo Camotex Semi-Stiff ideální volbou.



### Ostatní komponenty:

Adaptéry Withy Pool Adaptors, plastické olovo, Hook Silicone, boilie zarážky, převleky proti zamotání.



## JAK

## VYROBIT NÁVAZEC WITHY POOL RIG...



1 Ustříhnete 30cm Coretex Matt a odstraňte 10cm povlaku z libovolného konce.



2 Uvažte malou smývku na konci, kde je šňůrka svlečená.



3 Navlečte oblíbenou pop-up nástrahu a zabezpečte jí na místě pomocí zářky Boilie Stop.



4 Ustříhnete 3mm Hook Silicone a navlečte na šňůrku Coretex Matt.



5 Vezměte zvolený háček, navlečte jej přes silikonovou hadičku, jak je znázorněno na obrázku.



6 Nyní připevněte háček k návazcové šňůrce pomocí jednoduchého bezuzlového vázání.



7 Navlečte Edges Wither Pool Adaptor na návazcovou šňůrku a převlečte jeho konec přes očko háčku.



8 Navlečte převlek Anti Tangle Sleeve na návazcovou šňůrku a přidejte několik menších kuliček plastického olova.



9 Uvažte smývku na konci návazce a připevněte další plastické olovo kolem Adaptoru pro vyvážení nástrahy.

Návazec Wither Pool je klasický návazec, který neustále produkuje výsledky.

## SKVĚLÝ TIP!



K zabránění zamotání a pro lepší prezentaci můžete přidat PVA nugetu na háček před nahozením.





# THE 360 RIG



**NÁVAZEC 360 RIG  
JE MOŽNÁ  
NEJEFETIVNĚJŠÍ  
NÁVAZEC V POČTU  
ULOVENÝCH RYB,  
KTERÝ BYL KDY  
VYNALEZEN.  
POKUD JEJ CHCETE  
VYZKOUŠET, ZDE JE  
NÁVOD K SESTAVENÍ...**

## POTŘEBNÉ KOMPONENTY:



**HÁČEK:**  
Potřebujete háček se zhruba  
středně dlouhou stopkou a  
širokým obloučkem.



**NÁVAZCOVÁ ŠŤŮRKA:**  
Tohle je absolutně na Vás, ale  
mnozí naši konzultanti nejvíce  
používají Camotex Semi-Stiff.



**OSTATNÍ KOMPONENTY:**  
Size 11 Flexi Ring Swivel, Hook  
Beads, Micro Hook Ring Swivel,  
Anti Tangle Sleeve and some  
Power Grip tungsten putty.

## JAK

## SESTAVIT 360 RIG...



1 Ustříhnete 30cm Camotex Semi-Stiff a na konec uvažete pomocí uzlu Grinner kroužek z obratlíku Flexi Ring Swivel.



2 Vezměte háček Medium Curve vel. 5 a je potřeba ho umístit na malý kroužek na obratlíku, jak můžete vidět na obrázku.



3 Navlečte korálek Edges Hook Bead na ramínko háčku do stejné pozice, jako vidíte na obrázku.



4 Posuňte kroužek, který je součástí Mini Ring Swivel, do stejné pozice.




5 Nyní navlečte druhý Hook Bead, jako je uvedeno na obrázku.



6 Navlečte Edges Tungsten Anti Tangle Sleeve na šňůrku užším koncem napřed.



7 Uvažete smyčku na konci návazce pro použití s rychlovýměnnými obratlíky.



8 Přidejte dvojici menších kuliček plastického olova PowerGrip podél celého návazce, jako vidíte na obrázku.




9 Poslední krok je připevnění oblíbeného pop-up boilie na Mini Hook Ring Swivel pro dokončení kompletního návazce.




Návazec 360 Rig je považován za jeden z nejvíce efektivních návazců, který byl kdy vyroben!

## SKVĚLÝ TIP!



Připevněte malý kousek silikonové trubičky přes očko háčku, jako ochranu proti zachycení háčku do podběřkové sítě, když budete podebírat kapra.





# THE ZIG RIG



JEDEN ZE STÁLE JEŠTĚ NEDOSTATEČNĚ VYUŽÍVANÝCH NÁVAZCŮ, ALE BEZESPORU JEDEN Z NEJLEPŠÍCH NÁVAZCŮ, KTERÉ MŮŽETE POUŽÍT V URČITÝCH SITUACÍCH...

## POTŘEBNÉ KOMPONENTY:



**HÁČEK:**  
Zkuste použít háček z jemnějšího drátu, než při klasickém použití a s rovnou špičkou pro lepší zapíchnutí do spodního pysku.



**NÁVAZCOVÁ ŠŤŮRKA:**  
Speciální vlasec navržený přesně pro metodu lovu na Zig Rig.



**OSTATNÍ KOMPONENTY:**  
Zig Aligna Sleeve, pěna HD Zig Foam a převlek XL Anti Tangle Sleeve.

JAK


## SESTAVIT NÁVAZEC ZIG RIG...



1 Navlečte zvolenou barevnou Zig Aligna na vlasec Zig + Floater Hooklink.



2 Vezměte háček Zig & Floater Hook a připevněte jej na návazec pomocí uzlu Palomar.



3 Nyní nasuňte Zig Aligna po vlasci přes očko háčku.




4 Vložte zvolenou pěnu HD Zig Foam do nástroje Zig Aligna Loading Tool.



5 Zatlačte nástroj skrze smyčku Zig Aligna, jak je znázorněno.



6 Jakmile nástroj projde přes smyčku, uvolní nástražní pěnu, která zůstane uvnitř smyčky.



7 Jednoduše ustrihněte pěnu na velikosti, kterou potřebujete.



8 Nyní zvolte potřebnou délku návazce a ustrihněte vlasec z cívky.



9 Posledním krokem je navlečení převleku XL Anti Tangle Sleeve a vytvoření smyčky, tím je návazec Zig Rig kompletně připraven.



Nejsou pochybnosti o tom, jak může být tento způsob lovu na Zig Rig efektivní!

SKVĚLÝ TIP!



Zkuste mixovat různé barevné kombinace nástražní pěny a tím najít tu nejlepší možnou kombinaci pro daný den.



THE

# FLOATER

RIG



ZA TEPLÉHO  
POČASÍ MŮŽE  
BÝT JEDINOU  
MOŽNOSTÍ K  
ULOVENÍ KAPRA  
LOV Z HLADINY,  
PROTO SE  
PODÍVEJME NA  
NÁVAZEC, KTERÝ  
DOPORUČUJEME...

## POTŘEBNÉ KOMPONENTY:



**HÁČEK:**  
Potřebujete háček z jemného  
drátu a s rovnou ostrou  
špičkou.



**NÁVAZCOVÁ ŠŤŮRKA:**  
Ideální návazcovou šňůrkou  
pro lov z hladiny je monofilní  
vlasec malého průměru.



**OSTATNÍ KOMPONENTY:**  
Boilie zarážky, Hook Silicone,  
splávek Bolt Bubble Controller  
Float a obratlík.



JAK

SESTAVIT NÁVAZEC FLOATER RIG...



1

Ustříhnete 100cm z vlasce Zig + Floater Hooklink a udělejte na konci malou smyčku.



2

Navlečte korkovou kuličku do smyčky a zabezpečte jí na místě pomocí boilie zarážky.



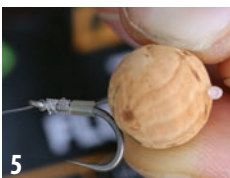
3

Nasuňte jeden kus 3mm Hook Silicone na návazec.



4

Navlečte háček Zig & Floater Hook vel.10. přes silikon a nastavte požadovanou délku vlasového příponu.



5

Jednoduše uvažte háček pomocí bezuzlového vázání, jak je znázorněno.



6

Ůřízněte korkovou kuličku pro lepší napodobení volné nástrahy.



7

Připevněte obratlík k druhému konci návazce pomocí uzlu Palomar.



8

Vezměte splávek Bolt Bubble a navlečte jej na kmenový vlasce.



9

Připevněte kmenový vlasce k obratlíku s návazcem a umístěte plovák Bolt Bubble přes obratlík.



Když se kapr krmí z hladiny, je ideální možností zkusit lov z hladiny pomocí tohoto návazce.

SKVĚLÝ TIP!



Vyberte si velikost splávku Bolt Bubble podle vzdálenosti ve které budete chytat a nepamenejte přidat vodu ke zvýšení nahazovací zátěže.



# THE BLOWBACK RIG



NÁVAZEC BLOWBACK RIG JE V SOUČASNOSTI MOŽNÁ JEDEN Z NEJČASTĚJI POUŽÍVANÝCH NÁVAZCŮ NAPŘÍČ EVROPOU, A TO JEDNODUŠE PROTO, ŽE JE NESMÍRNĚ EFEKTIVNÍ...

## POTŘEBNÉ KOMPONENTY:



**HÁČEK:**  
Zkuste použít tvar wide gape, který snižuje šanci poškození háčku o dno.



**NÁVAZCOVÁ ŠNŮRKA:**  
Volba návažkové šňůrky je zcela osobní záležitostí, ale obecné pravidlo říká, že je lepší použít jemnější šňůrku pro lepší kopírování dna jezera.



**OSTATNÍ KOMPONENTY:**  
Kroužek Large Kuro Ring, Tungstenový převlek Anti Tangle Sleeve, Line Aligna Adaptor, Boilie Props a plastické olovo Power Grip.

JAK

## SESTAVIT NÁVAZEC BLOWBACK RIG...



1 Ustříhnete 30cm návazcové šňůrky (my jsme zvolili Camotex Soft) a stáhněte povlak o délce 10cm, jak je znázorněno.



2 Vytvořte malou smyčku na konci, kde byl stažen vrchní potah šňůrky.



3 Navlečte zvolenou nástrahu na smyčku a zajistěte pomocí zářádky Boilie Prop.



4 Připevněte kroužek na obnaženou část přibližně 5mm nad nástrahu za pomoci jednoduchého uzlu.



5 Navlečte zvolený háček skrze kroužek, jak je znázorněno.



6 Nastavte kroužek na ohybu háčku a uvažte háček pomocí bezuzlového vázání.



7 Nyní navlečte vlasové rovnátko Line Aligna Adaptor přes očko háčku.



8 Připevněte několik kuliček plastického olova na návazec a navlečte převlek Anti Tangle Sleeve.



9 Vytvořte smyčku na druhém konci návazce pro připevnění k rychlovýměnnému obratlíku a návazec Blowback Rig je nyní kompletní.

SKVĚLÝ TIP!



Důvod, proč je návazec Blowback Rig tak populární, je protože jednoduše funguje!



Zkuste přidat malou PVA punčošku s celým a rozdrceným boilie pro minimalizování zamotání a zvýšení atraktivnosti okolo nástrahy.





# THE STIFF 'D' RIG



**POKUD HLEDÁTE  
NÁVAZEC PRO  
PREZENTACI NÁSTRAHY  
NA DNĚ S MINIMÁLNÍ  
PADAVOSTÍ RYB A  
MINIMÁLNÍ MOŽNOSTÍ  
ZAMOTÁNÍ, PAK JE  
TENTO NÁVAZEC  
PRÁVĚ PRO VÁS!...**

## POTŘEBNÉ KOMPONENTY:



**HÁČEK:**  
Pokud chcete na návazec  
použít tuhý fluorocarbon, pak  
budete potřebovat háček s  
očkem směřujícím ven.



**NÁVAZCOVÁ ŠŤŮRKA:**  
Potřebujete kvalitní tuhý  
fluorocarbon a doporučujeme  
minimálně 16lb pro tento  
návazec.




**OSTATNÍ KOMPONENTY:**  
Obratlík Mini Hook Ring  
Swivel, plastické olovo  
Power Grip a Tungsten Anti  
Tangle Sleeve.

JAK

## SESTAVIT NÁVAZEC STIFF D RIG...




1 Ustříhnete si 30cm Illusion Trans Khaki Fluorocarbonu.




2 Připevňte háček Stiff Rig pomocí bezuzlového vázání a zanechejte 4cm vlasového příponu.



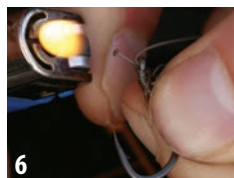
3 Dalším krokem je navlečení kroužku z obratlíku Mini Hook Ring Swivel na vlasový přípon, jako na obrázku.



4 Ztlačte vlasový přípon do zadní části háčku přes očka a vytvořte tím "D" tvar.




5 Nastavte si "D" tvar a velikost, kterou budete potřebovat a opatrně odstříhnete přebytečný materiál, kdy necháte asi 1,5cm.



6 Vezměte zapalovač a opatrně vytvořte zarážku z roztaveného fluorocarbonu.



7 Navlečte převlek Anti Tangle Sleeve a vytvořte pevnou smyčku na konci návazce.



8 Vytvarujte několik kousků plastického olova ve tvaru kapky a připevňte je na návazec, pro lepší přitlačení návazce ke dnu.



9 Připevňte svoji oblíbenou nástrahu na Mini Hook Ring Swivel zafixujte ji pomocí vytvoření zarážky zapalovačem.



SKVĚLÝ TIP!



Tento obrovský lysec byl chycen pomocí návazce Stiff "D" Rig.

Návazec Stiff "D" Rig je ideální pro prezentaci různých alternativních nástrah jako je plastová kukuřice nebo tygrí ořech.



# THE KD RIG



**POKUD HLEDÁTE NÁVAZEC, KTERÝ JE IDEÁLNÍ PRO PREZENTACI VYBALANCOVANÉ NÁSTRAHY NA DNĚ, TAK JIŽ NEMUSÍTE HLEDAT, PROTOŽE NÁVAZEC KD RIG JE ŘEŠENÍM!...**

## POTŘEBNÉ KOMPONENTY:



**HÁČEK:**  
Háček s agresivně zahnutým tvarem, je ideální volbou pro KD Rig.



**NÁVAZCOVÁ ŠŤŮRKA:**  
Osobní volba každého rybáře, ale obecné pravidlo zní, že čím je měkčí dno, tím je potřeba měkčí šňůrky.



**OSTATNÍ KOMPONENTY:**  
Převlek Tungsten Anti Tangle Sleeve, zarážky Boilie Stops a BB split shot.





JAK

## SESTAVIT NÁVAZEC KD RIG...




1 Ustříhnete 30cm zvolené návazcové šňůrky (my volíme Reflex Camo).



2 Uvažte malou smýčku na jednom konci návazcové šňůrky.




3 Navlečte zvolenou nástrahu (my volíme pop-up boilie).




4 Zabezpečte svoji nástrahu na místě pomocí zarážky.




5 Nyní připevněte malý broček na šňůrce nad nástrahou.



6 Další krok, navlečte šňůru skrz zadní stranu oka háčku a nastavte v lasový přípon pro prezentaci nástrahy ve znázorněné vzdálenosti.



7 Udělejte dvě otkochy kolem háčku a vlasového příponu, jak je znázorněno.



8 Nyní zvedněte vlasový přípon a udělejte dalších šest otkochů okolo ramínka háčku.



9 Provléčte šňůrku zpět skrze zadní část oka háčku, připevněte Anti Tangle Sleeve a uvažte smýčku na druhém konci návazce, čímž je návazec kompletní.



Výsledný návazec KD Rig!

SKVĚLÝ TIP!



Navlečte malý PVA sáček na návazec a háček, tímto se zvýší ochrana proti zamotání vlasového příponu a zvýšíte atraktivitu okolo nástrahy.



# THE GERMAN RIG



POPULARITA  
NĚMECKÉHO NÁVAZCE  
"GERMAN RIG",  
V PODOBĚ JAKÝ  
HO ZNÁME, ROSTE  
KAŽDÝM ROKEM A  
FUNGUJE PŘEDEVŠÍM  
S PELETKAMI TYPU  
WAFER...

## POTŘEBNÉ KOMPONENTY:



### HÁČEK

Tento návazec pracuje opravdu skvěle s háčkem se zakřivenou středně dlouhou stopkou..



### NÁVAZCOVÁ ŠŤŮRKA:

Zjistili jsme, že tento návazec funguje nejlépe s tuhou, potaženou šňůrkou.



### OSTATNÍ KOMPONENTY:


Obratlík Mini Hook Ring Swivel, korálek Hook Bead, převlek Tungsten Anti Tangle Sleeve a plastické olovo Power Grip.

JAK

## SESTAVIT NÁVAZEC GERMAN RIG...



1 Ustříhnete 30cm návazcového materiálu Camotex Stiff.



2 Připevníte háček Medium Curve na jeden konec šňůrky pomocí bezzlového vázání a nechejte krátký vlasový přívěs.



3 Vezměte nůžky a přebytečný vlasový přípon opatrně odstříhnete.



4 Dalším krokem je navlečení kroužku z obratlíku Mini Hook Ring Swivel do obloučku háčka.



5 Nyní opatrně nasuňte korálek Hook Bead na háček do spodní části obloučku.



6 Navlečte Tungsten Anti Tangle Sleeve na návazec užším koncem napřed.



7 Odstraňte 5cm vnějšího potahu šňůrky a vytvořte malou smyčku na návazcovém materiálu.



8 Posuňte převlek Anti Tangle Sleeve nahoru přes smyčku a na návazec připevněte dvě menší kuličky plastického olova.



9 Připevněte zvolenou wafer nástrahu na Mini Hook Ring Swivel a návazec je nachystaný na akci!



SKVĚLÝ TIP!



Zkuste chytat s návazcem German Rig nad návnadou stejného druhu boilies pro maximalizování chytacího efektu.

Úspěch na návazec German Rig!





# INLINE DROP-OFF

TOTO JE IDEÁLNÍ SYSTÉM PRO TY Z VÁS, KTEŘÍ RÁDI POUŽÍVAJÍ INLINE OLOVA, ALE POTŘEBUJÍ, ABY OLOVO ODPADLO PŘI LOVU VE VODÁCH S VÝSKYTEM VÁZEK ČI HUSTĚ ZAROSTENÝCH VODÁCH...

SKVĚLÝ TIP!



Pokud máte pocit, že se kapři úspěšně zbavují Vaší montáže, tak změňte olovo na Impact Inline Lead.

## POTŘEBNÉ KOMPONENTY:



**DROP OFF INLINE KIT:**  
Účelně navržená sada, která obsahuje mnoho položek pro vytvoření této sestavy.



**OSTATNÍ KOMPONENTY:**  
Drop Off Lead Plug & Pins a obratlík Kwik Change Drop Off Inline Swivel.

## JAK

## SESTAVIT ODPADÁVACÍ INLINE OLOVO...



**1**  
Začněte navlečením velkého kroužku, který je součástí Kwik Change Inline Swivel na jeden konec šňůry Submerge.




**2**  
Navlečte na kmenový vlasec perforovanou tyčinku z Drop Off Inline Kitu a následně stejně navlečte převlek.



**3**  
Umístěte vložku Drop Off Lead Plug přes obratlík a zabezpečte ji k obratlíku pomocí kolíčku.



**4**  
Vezměte inline olovo a odstraňte tvrdou plastovou vložku.



**5**  
Umístěte vložku do přední části olova.



**6**  
Nakonec zatlačte perforovanou tyčinku do zadní části olova a přetáhněte přes ni převlek proti zamotání.

# THE LEAD CLIP

SNAD NEJČASTĚJI POUŽÍVANÁ MONTÁŽ JE S KLIPEM NA OLOVO, KTERÁ JE IDEÁLNÍ PRO POUŽITÍ NA REVĚRECH S VÝSKYTEM VELKÉHO POČTU VÁZEK ČI TRAV.

## POTŘEBNÉ KOMPONENTY:



### KLIP NA OLOVO:

Dostupné ve dvou velikostech a s malým "T" kolíčkem, který zabezpečí obratlík s olovem a tím se stane naprosto bezpečný



### TAIL RUBBER:

Převleky jsou dostupné ve dvou velikostech, aby pasovaly na klipy Edges Lead Clip.



### OBRTLÍK:

K dispozici jsou různé vzory, ale většina našeho týmu preferuje obratlík typu Kwik Change.

## SKVĚLÝ TIP!



Vždy při náhozu před dopadem olova na hladinu regulujte rychlost dopadu přitlačením prstu na cívku a tím zamezíte odpadnutí olova.

## JAK

## SPRÁVNĚ POUŽIT LEAD CLIP...



1 Na zvolenou šňůrku (volíme Submerge bez olověného jádra) připevníte obratlík Kwik Change Swivel.



2 Dalším krokem je navlečení klipu na olovo, tenčí konec jde první, jak je znázorněno na obrázku.



3 Nasuňte klip přes obratlík, dokud neuslyšíte cvaknutí.



4 Nyní vezmete aretovací kolíček "T", který se dodává s klipem a připevníte obratlík s klipem pomocí tohoto kolíčku.



5 Vezměte olovo (volte dle dané situace u vody) a připevníte jej do klipu.



6 Navlečte převlek klipu na návazec, tenčí konec musí jít první, zatlačte jej dolů, tak aby zakryl tenčí stranu klipu.



# THE RUNNING RIG

KAPŘI SE DOSTÁVAJÍ DO STÁLE VĚTŠÍHO TLAKU OD RYBÁŘŮ A JSOU DNY, KDY MŮŽE BÝT PRŮBĚŽNÁ MONTÁŽ OBROVSKOU VÝHODOU...

## POTŘEBNÉ KOMPONENTY:



**RUN RIG KIT:**  
Tato sada je účelně navržená a vyrobená pro sestavení kompletního bezpečného průběžného systému.



**OLOVO:** Tvar olova je jen na Vás, nicméně velikost olova doporučujeme minimálně 3oz (85g), aby při záběru olovo odpadlo a nepokračovalo společně s nástrahou.



## SKVĚLÝ TIP!



Pokud chytáte v revíru plném travin a vázek, můžete použít Edges PVA Strip místo kolíčku pro dokonalé uvolnění olova.

## JAK

## SESTAVIT SYSTÉM RUNNING RIG...



**1** Začněte tím, že si vezmete předvázaný šokový návazec a navlečete na něj gumový korálek.




**2** Umístěte gumový korálek přes obratlík a nasuňte jeden z kroužků na montáž.



**3** Vezměte obratlík ze zvoleného olova (minimálně 85g) a zatlačte jej dovnitř, jak je znázorněno.



**4** Nyní vezměte jistící "T" kolíček, který je součástí balení a olovo zabezpečte, jak vidíte na obrázku.



**5** Dalším krokem je připevnění šokového vlasce na kmenový vlasec, ideální je 5-otočkový Grinner uzel, který skvěle funguje v této situaci.



**6** Finálním krokem je připevnění návazce a Váš průběžný systém je kompletní a připravený do akce.



# THE HELICOPTER RIG


## RIG

POKUD HLEDÁTE IDEÁLNÍ SESTAVU S OLOVEM, KTERÁ MÁ MINIMÁLNÍ ŠANCI SE PŘI NÁHOZU ZAMOTAT A TAKÉ JE ZÁROVEŇ IDEÁLNÍ PRO PREZENTACI NÁSTRAHY V MĚKKÉM BAHNITÉM DNĚ, TAK VYZKOUŠEJTE NÁVAZEC HELICOPTER RIG...

### POTŘEBNÉ KOMPONENTY:




**HELI BUFFER SLEEVE:**  
Tento převlek půjde přes olovo a zabrání návazci zamotání kolem kmenového vlasce.



**OSTATNÍ KOMPONENTY:**  
Leader Silikon, Korálek 6mm Tapered Bore Bead, Kwik Change "O" Ring a Speed Link.

### JAK

### SESTAVIT NÁVAZEC HELICOPTER RIG...



**1** Vězměte zvolený šokový vlasec (my zde používáme olověnku bez olověného jádra Submerge) a na konec připevněte Speed Link.



**2** Dalším krokem je navlečení Heli Buffer Sleeve dolů na šokový vlasec, jak vidíte na obrázku.




**3** Nyní navlečte jeden Kwik Change "O" Rings na šokový vlasec.



**4** Ustříhnete 1cm z Leader Silikon a navlečte jej na šokový vlasec pomocí boilie jehly.



**5** Umístěte silikon cca 5cm nad Buffer Sleeve a dalším krokem je navlečení korálku 6mm Tapered Bore Bead na silikon.



**6** Připojte zvolený olovo na Speed Link, umístěte Buffer Sleeve přes olovo a připevněte návazec.

### SKVĚLÝ TIP!



Jestli si nejste jisti, zda si sami dokážete sestavit návazec Helicopter Rigs a nebo si přejete ušetřit čas, můžete zkusit naše hotové návazce.



S PROTIHROTEM

BEZ PROTIHROTU

## EDGES® STIFF RIG BEAKED

NOVINKA

- Vylepšená verze původního háčku Arma Point SR
- Ideální pro prezentaci pop-up nástrahy jako je Chod, Hinged Stiff a Multi Rig
- Vhodný také pro prezentaci nástrah s tuhým návazcem
- Využívá technologii Arma Point
- Ostrá zahnutá špička
- Očko zahnuté směrem ven pro použití s tuhými vlasci jako je Edges Rigidity
- Velké očko umožňuje použití 30lb Rigidity při potřebě trojnásobného protažení bez uzlového vázání
- Nereflexní tmavý povrch
- Extrémně silný kovaný materiál XC80 Vanadium
- Dostupné velikosti s protihrotem: 2, 4, 5, 6, 7, 8
- Bez protihrotu: 6, 8
- 10 ks v balení



S PROTIHROTEM

BEZ PROTIHROTU

## EDGES® STIFF RIG STRAIGHT

NOVINKA

- Navržen tak, aby splňoval požadavky rybářů, kteří volí háčky rovnou špičkou
- Ideální pro prezentaci pop-up jako je Chod, Hinged Stiff a Multi rig
- Vhodný také pro prezentaci nástrah na dně s tuhým návazcem
- Využívá technologii Arma Point
- Ostrá rovná špička
- Očko zahnuté směrem ven pro použití s mimořádně tvrdým monofilem jako je Edges Rigidity
- Velké očko umožňuje použití 30lb Rigidity při potřebě trojnásobného protažení bez uzlového vázání
- Nereflexní tmavý povrch
- Extrémně silný kovaný materiál XC80 Vanadium
- Dostupné velikosti s protihrotem: 2, 4, 5, 6, 7, 8
- Bez protihrotu: 6, 8
- 10 ks v balení



BEZ PROTIHROTU

## EDGES® CURVE MEDIUM

NOVINKA

- Ideální pro prezentaci nástrahy na dno nebo pop-up
- Ideální pro použití s oblíbeným montáží 360 Rig
- Využívá technologii Arma Point
- Ostrá rovná špička
- Očko směřující dovnitř
- Agresivně zakřivené středně dlouhé ramínko pomáhá jistému zaseknutí ryby
- Nereflexní povrch
- Extrémně silný kovaný materiál XC80 Vanadium
- Háčky s protihrotem dostupné ve velikostech: 2, 4, 5, 6, 7, 8
- Háčky bez protihrotu: 6, 8
- 10 ks v balení



BEZ PROTIHROTU

## EDGES® CURVE SHANK

NOVINKA

- Vylepšená verze původního háčku Arma Point SSC
- Ideální pro prezentaci nástrahy na dno nebo wafter
- Využívá technologii Arma Point
- Ostrá rovná špička
- Očko háčku směřující dovnitř
- Agresivně zakřivené ramínko háčku umožňuje pevné a spolehlivé zaseknutí ryby
- Nereflexní tmavý povrch
- Extrémně silný kovaný materiál XC80 Vanadium
- Háčky s protihrotem dostupné ve velikostech: 2, 4, 5, 6, 7, 8
- Bez protihrotu: 6, 8
- 10 ks v balení



S PROTIHROTEM

## EDGES® CURVE SHORT

NOVINKA

- Vylepšená verze původního háčku Arma Point XSC
- Ideální pro prezentaci nástrahy na dno nebo pop-up
- Využívá technologii Arma Point
- Ostrá rovná špička
- Rovné očko
- Krátké ramínko
- Nereflexní povrch
- Extrémně silný kovaný materiál XC80 Vanadium
- 10 ks v balení
- Dostupné pouze s protihrotem
- Ve velikostech 2, 4, 5, 6, 7, 8





S PROTIHROTEM

BEZ PROTIHROTU

## EDGES® ZIG & FLOATER

NOVINKA

- Navrženo speciálně pro použití při chytání na návazce Zig Rig nebo z hladiny
- Vhodný také pro prezentaci nástrah na dně s tuhým návazcem
- Využívá technologii Arma Point
- Ostrá rovná špička
- Očko lehce zahnuté směrem ven pro použití s monofilním vlascem
- Nereflexní tmavý povrch
- Extrémně silný kovaný materiál XC80 Vanadium
- Tenší drát v porovnání s jinými háčky v řadě Edges pro precizní prezentaci nástrahy
- Dostupné velikosti s protihrotem: 6, 8, 10
- Bez protihrotu: 6, 8, 10
- 10ks v balení:



S PROTIHROTEM

BEZ PROTIHROTU

## EDGES® WIDE GAPE BEAKED

NOVINKA

- Vylepšená verze původního modelu Arma Point SSBP
- Ideální pro prezentaci nástrahy na dno nebo pop-up
- Ostrá zahnutá špička
- Využívá technologii Arma Point
- Zahnutá špička je perfektní pro prezentaci nástrahy na tvrdé kamenité dno
- Očko směřující dovnitř
- Nereflexní tmavý povrch
- Extrémně silný kovaný materiál XC80 Vanadium
- Dostupné velikosti s protihrotem: 2, 4, 5, 6, 7, 8
- Bez protihrotu: 6, 8
- 10 ks v balení



S PROTIHROTEM

BEZ PROTIHROTU

## EDGES® WIDE GAPE STRAIGHT

NOVINKA

- Ideální pro prezentace nástrahy na dno nebo pop-up
- Využívá technologii Arma Point
- Dlouhá ostrá rovná špička
- Očko směřující dovnitř v úhlu 25 stupňů
- Nereflexní tmavý povrch
- Extrémně silný kovaný materiál XC80 Vanadium
- Dostupné velikosti s protihrotem: 2, 4, 5, 6, 7, 8
- Bez protihrotu: 6, 8
- 10ks v balení



**EDGES® WIDE GAPE PVA BAG RIGS**

**NOVINKA**



BEZ PROTIHROTU      S PROTIHROTEM

- Vyrobeno ze šňůrky Edges Reflex Camo Braid ve verzi Light Camo se smyčkou na konci pro připevnění na rychlovýměnný obratlík
- Opatřeno háčky Edges Wide Gape Beaked
- Nosnost šňůrek kopíruje velikosti háčků: 15lb (6.8kg) s háčkem vel. 6 nebo 8, 25lb (11.3kg) s háčky vel. 4
- Opatřeno Trans Khaki Micro Line Aligna Adaptor a Trans Khaki Hook Silicone
- Dodáváno s 2 x 7 Flexi Ring Swivels, 2x 7 Kwik Change Swivels, 2 x Trans Khaki Micro Anti-Tangle Sleeves a Hair Extending Boilie Props
- Dva návazce v balení



BEZ PROTIHROTU      S PROTIHROTEM  
GRAVELLY BROWN    WEEDY GREEN    GRAVELLY BROWN    WEEDY GREEN

**EDGES® WIDE GAPE RIGS**

**NOVINKA**

- Vyrobeno z potažené šňůrky Edges Coretex Matt se smyčkou na konci pro připevnění na rychlovýměnný obratlík
- Opatřeny háčky Edges Wide Gape Beaked
- Nosnost šňůrek kopíruje velikosti háčků: 15lb (6.8kg) s háčkem vel. 8, 20lb (9.07kg) s háčkem vel. 6 a 25lb (11.3kg) s háčkem vel. 4 nebo 2
- Opatřeno Trans Khaki Anti-Tangle Sleeves, Trans Khaki Line Aligna Adaptor a Trans Khaki Hook Silicone
- Dodáváno s 2 x s obratlíkem vel. 7, 2 x s Kwik Change Swivels vel. 7 a ZDARMA prodlužovacími zarážkami Hair Extending Boilie Props
- 2 návazce v balení
- K dostání ve verzích s mikro protihrotem a bez protihrotu (bez protihrotu pouze u verzí s háčkem vel. 6 a 8)
- K dostání ve variantách Weedy Green nebo Gravelly Brown



GRAVELLY BROWN      WEEDY GREEN

**EDGES® CURVE SHORT RIGS**

**NOVINKA**

- Vyrobeno z potažené šňůrky Edges Coretex Matt se smyčkou na konci pro připevnění na rychlovýměnný obratlík
- Opatřeny háčky Edges Curve Short
- Nosnost šňůrek kopíruje velikosti háčků: 15lb (6.8kg) s háčkem velikosti 8, 20lb (9.07kg) s velikostí 6 a 25lb (11.3kg) s háčky vel. 4 nebo 2
- Opatřeno převlečkem Trans Khaki Anti-Tangle Sleeves, Trans Khaki Line Aligna Adaptor a Trans Khaki Hook Silicone
- Dodáváno s 2 x obratlíkem vel. 7, 2 x velikosti 7 Kwik Change Swivel a ZDARMA prodlužovacími zarážkami Hair Extending Boilie Props
- Dva návazce v balení
- Pouze s mikro protihrotem
- K dostání ve verzích Weedy Green nebo Gravelly Brown



KRÁTKÉ      STANDARTNÍCH

**EDGES® CHOD RIGS**

**NOVINKA**

- Vyrobeno z tuhého monofilu Edges Rigidity Trans Khaki
- Opatřeno háčky Edges Stiff Rig Beaked
- Nosnost šňůrek kopíruje velikosti háčků: 25lb (11.3kg) s háčkem vel. 6, 7 nebo 8 a 30lb (13.6kg) s háčkem vel. 4 nebo 5
- Opatřeno Edges Micro Hook Ring Swivel pro upevnění nástrahy a obratlíkem vel. 11 Flexi Ring Swivel
- Dodáváno na pěnových discích, které mohou být uloženy přímo do zásobníku Multi Chod & Zig Bin
- 3 návazce v balení
- K dostání ve verzích s mikro protihrotem a bez protihrotu (bez protihrotu pouze u verzí s háčkem vel. 6 a 8)
- Ve standartních verzích a v krátké verzi



## CAMOTEX™ STIFF

- Velmi tvrdá potahovaná šňůrka vhodná pro návazce na položenou nebo pop-up
- Potah a šňůrka jsou kamuflážové barvy
- Snadno slvíknutelný vnější potah
- K dispozici ve dvou barevných verzích: Light Camo a Dark Camo
- V nosnostech: 15lb (6,8kg), 20lb (9kg) a 25lb (11,3kg)

## CAMOTEX™ SOFT

- Ultra měkká potažená šňůrka ideální pro návazce s nástrahou na dno nebo s pop-up
- Mohla by být snadno zaměněna za normální nepotaženou šňůrkou díky tomu, Potah a šňůrka jsou kamuflážové barvy
- Snadno slvíknutelný vnější potah
- K dispozici ve dvou barevných verzích : Light Camo a Dark Camo
- V nosnostech: 15lb (6,8kg), 20lb (9kg) a 25lb (11,3kg)
- V balení po 20ti metrech



## CAMOTEX™ SEMI-STIFF

- Ideální pro návadu na dno a pop-up nástrahu
- Potah a vnitřní šňůrka jsou zbarveny přerušovaným maskovacím vzorem
- Pomocí páry se šňůrka dokonale narovná
- Má skvělou vlastnost pro minimální zamotávání
- Snadno slvíknutelný povlak
- K dispozici ve dvou barevných provedení – Light Camo a Dark Camo
- Dostupné v nosnostech: 15lb (6,8kg), 20lb (9kg) a 25lb (11,3kg)

## CORETEX™ MATT

- Založena na originální šňůrce Coretex, ale s vylepšeným matným potahem ke snížení lesknutí ve vodě
- Ideální pro širokou škálu návazců
- Středně tuhý potah pomáhá proti zamotávání a umožňuje vytvářet kombinované návazce
- Snadno slvíknutelný vnější potah
- K dispozici ve dvou barevných verzích: Green a Gravelly Brown
- V nosnostech: 15lb (6,8kg), 20lb (9kg), 25lb (11,3kg) and 35lb (15,8kg)
- V balení po 20ti metrech



## RIGIDITY® TRANS KHAKI

- V Trans Khaki kamufláží pro malou viditelnost
- Nejtužší Chod vlasce, které jste kdy viděli
- Nizká viditelnost ve vodě
- Ideální pro návazce Chod a Hinged Stiff návazce
- Tuhost je ideální vlastnost pro návazce, protože kapr jej po nasátí jen velice obtížně vyplivne
- K dispozici v nosnostech: 25lb Dodáváno v návínu 30m

## REFLEX™ CAMO

- Má barevný maskovací vzor
- Velmi ohebná pletená šňůrka, která je ideální pro použití s Rapide PVA sáčky
- Klesá ke dnu bez potřeby tmelu
- K dispozici ve dvou barevných provedeních: Light Camo a Dark Camo
- K dostání v nosnostech: 15lb (6,8kg), 25lb (11,3kg) a 35lb (15,8kg)





## ILLUSION® TRANS KHAKI SOFT HOOKLINK

- Vylepšený návazcový materiál, který je v revolučním Trans Khaki maskování
- Ideální do průzračných vod
- Nejméně pod vodou viditelný návazcový materiál podle Roba Hughese
- Rychle potápívá a ohebná
- Vysoká odolnost vůči oděru a nízká pružnost
- Vysoká pevnost v uzlu
- Ideální pro celou řadu návazců
- Dostání v nosnostech: 12lb (5.45kg) a 15lb (6.8kg)

## ZIG & FLOATER HOOKLINK

- Navrženo speciálně pro lov z hladiny a se Zig Rig montáží
- Vyrobeno z polymeru, což mu dává neuvěřitelně nízký průměr a tím je ve vodě naprosto nenápadný
- Neuvěřitelně silný s velkou odolností proti oděru
- Dost možná volba číslo jedna pro většinu nejlepších rybářů z Evropy, kteří loví z hladiny nebo pomocí Zig Rigu
- K dispozici v 9lb, 12lb a 15lb verzi



## ILLUSION® TRANS KHAKI FLUOROCARBON LEADER

- Zbarvení v našem revolučním maskování Trans Khaki
- Perfektní návazcový materiál pro čisté vody
- Dvojnásobně efektivní než jiné návazcové materiály
- Těžký jako cihla a neuvěřitelně ohebný, což znamená, že krásně kopíruje dno jezera
- Vysoká odolnost vůči oděru a nízká pružnost
- K dispozici v nosnostech: 20lb (9kg) a 30lb (13.6kg)

## SUBMERGE™ LEAD FREE LEADER

- Skvělá alternativa olověnky a perfektní pro revíry, kde je zakázáno používání olověných šňůr
- Neuvěřitelně ohebný, dokonale kopíruje dno jezer
- Vysoká odolnost proti oděru
- Velmi snadno se splétá a spoje jsou neuvěřitelně pevné
- K dispozici ve dvou barvách: Gravelly Brown a Weedy Green
- Nová 60lb verze pro extrémně náročné podmínky
- K dostání ve verzích: (13.6kg), 45lb (20.4kg) and 60lb (27.2kg)



## CAMO LEADCORE

- Skvělý pro maskování nebo jako oděru odolný materiál
- Snadno se splétá, velmi pružný, velmi hustý a velmi silný
- Má barevný maskovací vzor
- K dispozici ve dvou verzích: Light Camo a Dark Camo
- V nosnosti: 45lb (20.4kg)
- K dostání v návahu na cívce: 7m a 25m

## ARMADILLO™

- Má barevný kamuflážový vzor
- Určen k použití jako šňůrka do vázek nebo jako šokový návazcový materiál
- Skvělý pro daleké nahazování nebo do vázkových vod
- K dispozici ve verzích: Light Camo a Dark Camo
- Nová 65lb verze pro extrémní podmínky v závodových vodách
- Dostupná ve verzích: 30lb (13.6kg), 45lb (20.4kg) nebo 65lb (29.5kg)



## LEAD CLIP 30LB SUBMERGE LEADERS + K/C KIT

- 3x Edges 30lb Submerge lead-free šňůrky o délce 750cm
- Všechny tři návazce jsou opatřeny Trans Khaki Lead Clip a Tail Rubber
- Dodáváno se standardním a Kwik Change Swivel obratlíkem
- Protažené smyčky na obou koncích , tudíž lze obratlík změnit velice jednoduše pomocí smyčky do smyčky
- Umožňuje připojení jednoho z našich hotových návazců pomocí "smyčky do smyčky"
- K dispozici Weedy Green a Gravelly Brown




## 30LB SUBMERGE HELI RIGS LEADERS + K/C KIT

- Všechny tři montáže mají Edges Trans Khaki helikoptérové komponenty
- Dodáváno 3 x Heli Buffer Sleeves, 3 x 6mm Tapered Bore Bead, 3x 0,5mm Leader Silicone
- Dodáváno s 3x Flexi Ring Swivel a 3x Kwik Change Flexi Ring Swivel
- Protažené smyčky na obou koncích , tudíž lze obratlík změnit velice jednoduše pomocí smyčky do smyčky
- Umožňují připojení hotového návazce k obratlíku na montáži pomocí "smyčky do smyčky"
- K dispozici v barvách Weedy Green a Gravelly Brown



## LEADCORE LEADERS + K/C KIT

- Tři 750cm dlouhé Edges Camo Leadcore montáže
- Dodáváno se třemi možnostmi obratlíku – standard, Flexi Ring a Kwik Change
- Smyčky na obou koncích, takže obratlíky mohou být měněny a upevněny pomocí smyčky
- Hotové návazce můžeme připojit k obratlíku montáže pomocí smyčky
- K dostání ve verzích: Light nebo Dark Camo



## SUBMERGE LEADERS + K/C KIT

- Tři 750cm dlouhé hotové montáže z Edges 30lb Submerge Lead-free olověný
- K dostání s třemi možnostmi obratlíku – Standard, Flexi Ring a Kwik Change
- Smyčky na obou koncích, takže obratlíky mohou být měněny a upevněny pomocí smyčky
- Hotové návazce můžeme připojit k obratlíku montáže pomocí smyčky
- K dostání ve verzích: Weedy Green nebo Gravelly Brown



## LEADCORE HELI RIGS + K/C KIT

- Balení obsahuje: 3 x Heli Buffer Sleeves, 3 x 6mm Tapered Bore Bead, 3 x 0.5mm Leader Silicone
- Dodáváno s 3 x Flexi Ring Swivel, 3 x Kwik Change Flexi Ring Swivels
- Smyčky na obou koncích, takže obratlíky mohou být měněny a upevněny pomocí smyčky
- Hotové návazce můžeme připojit k obratlíku montáže pomocí smyčky
- K dostání ve verzích: Light a Dark Camo



## LEAD CLIP LEADCORE LEADERS + K/C KIT

- Three 750cm lengths of Edges Camo Leadcore
- All three leaders have Trans Khaki Lead Clip and Tail Rubber in place
- Supplied with standard and Kwik Change swivel options
- Spliced loops at both ends so swivels can be changed via simple loop-to-loop connection
- Allows you to loop-to-loop straight to the swivel on one of our ready-tied rigs
- Available in Light or Dark Camo



## LEAD CLIP TUBING RIGS + K/C KIT

- Tři 750cm dlouhé hotové návazce s Edges Trans Khaki Anti Tangle Tubing
- Všechny tři jsou vybaveny Trans Khaki Lead Clip a Tail Rubber
- Dodáváno se dvěma možnostmi obratlíků – 3 x Standard a 3 x Kwik Change
- Perfektní pro revíry, kde je olověná zakázána



## MICRO RIG SWIVELS

- Navrženo pro použití s helikoptérovým či Chod návazcem, pro odpadnutí olova při záběru
- Antireflexní úprava
- 5 ks v balení




## KWIK CHANGE SWIVELS

- K dostání ve velikostech 7 a 10
- Umožňují rychlou výměnu návazce bez nutnosti stříhání a vázání nového návazce
- Antireflexní úprava
- Perfektní pro použití s Edges Safety a Slik závěskami
- 10 ks v balení



## OBRTLÍKY

- Ideální pro řadu návazců
- Antireflexní úprava
- K dostání ve dvou velikostech – 7 a 10
- 20ks v balení
- Ideální pro použití s Edges Safety (vel. 7) a Slik (vel. 10) závěskami



## KWIK CHANGE DROP OFF INLINE SWIVEL

- Unikátní design pro rybáře, kteří chtějí lovit s odpadávacími inline olivy, ale chtějí mít pořád možnost rychlé výměny montáže
- Obratlík velikosti 7 s antireflexní úpravou
- 8 ks v balení



## DOUBLE RING SWIVEL

- Ideální pro rybáře, kteří chtějí lovit s inline odpadávacím systémem, ale také chtějí uvázat návazec přímo na obratlík
- Obratlík velikosti 7 s antireflexní úpravou
- 8 ks v balení



## KWIK CHANGE 'O' RING

- Další tvar, který je jedinečný v řadě Edges
- Navrženo pro rybáře, kteří chtějí lovit s helikoptérovou montáží, ale chtějí měnit návazce bez řezání a vázání nových návazců
- Antireflexní úprava
- 10 ks v balení




## KURO MICROHOOK RING SWIVELS

- Navrženo pro použití s helikoptérovým či Chod návazcem, pro odpadnutí olova při záběru
- Antireflexní úprava
- 15 ks v balení



## PVA STRIPS

- Navrženo pro použití s Chod/Heli Buffer Sleeve, Heli Buffer Sleeve a Angled Drop Off Run Ring Kit, když chceme mít odpadávací olivo
- Malé PVA strips se zastrčí do díry u převleku a zbytek se zastříhne
- Doba rozpustnosti závisí na teplotě vody
- V balení: 10ks







## SAFETY LEAD CLIP TAIL RUBBER

- Barva: Trans Khaki
- Navrženo pro použití s Safety Lead Clip velikosti 7
- Malé odstříhnutí části umožňuje snadnější odpadnutí olova
- V balení: 10ks



## SAFETY LEAD CLIP

- Barva: Trans Khaki
- Navrženo pro použití s obratlíky velikosti 7
- Samo-naklápěcí tvar, který vždy stočí oko obratlíku do správné polohy v závěsce
- Možnost zafixování pomocí kuličky ve tvaru "T" (součást balení)
- Vroubkování umožňuje nastavení tlaku
- V balení: 10ks



## SLIK® LEAD CLIP TAIL RUBBER

- Barva: Trans Khaki
- Navrženo pro použití s Safety Lead Clip velikosti 7
- Malé odstříhnutí části umožňuje snadnější odpadnutí olova
- V balení: 10ks



## SLIK® SAFETY LEAD CLIP

- Barva: Trans Khaki
- Menší závěska na olovo pracuje s obratlíkem velikosti 10 pro perfektní prezentaci nástrahy
- Samo-naklápěcí tvar, který vždy stočí oko obratlíku do správné polohy v závěsce
- Možnost zafixování pomocí kuličky ve tvaru "T" (součást balení)
- Žádné vroubkování, tudíž se převlek snadno stáhne
- Ideální pro vázkové vody, kde je důležité odpadnutí olova
- V balení: 10ks



## POWER GRIP LEAD CLIP KIT

- Sada, která obsahuje vše potřebné pro vytvoření klipu na olovo
- Zahnuje tyto produkty Edges Trans Khaki: Power Grip Tail Rubbers, vel. 7 Lead Clips s fixačními kuličkami ve tvaru "T", standard Anti Tangle Sleeves
- Také dodáván s oběma obratlíky vel. 7 a Kwik Change Swivels vel. 7
- 5 ks v balení



## POWER GRIP NAKED LINE TAIL RUBBER

- Větší přilnavost na klip s olovem umožňuje použití těžších olov
- Jemný kužel na zadní straně gumového převleku slouží pro použití s fluorocarbonovým vlascem nebo pro lov pouze s kmenovým vlascem
- Pomáhá zabránit zamotání náazce okolo převleku
- Ideální pro dlouhé návazce jako je Zig Rig
- V provedení Trans Khaki
- Navrženo pro použití s klipy velikosti 7
- 10 ks v balení



## NAKED LINE TAIL RUBBERS

- Jemný kužel na zadní straně gumového převleku slouží pro použití s fluorocarbonovým vlascem nebo pro rybářství pouze s kmenovým vlascem
- Pomáhá zabránit návazce omotaní okolo převleku
- Ideální pro dlouhé návazce jako je Zig Rig
- Přední část gumového převleku může být odstříhnutá a pomůže tím odpadnutí olova
- Maskování Trans Khaki
- 10ks v balení



## POWER GRIP TAIL RUBBERS

- Navrženo pro rybáře, kteří rádi používají těžká olova, která neodpadnou při dopadu na vodu, ale odpadnou při kontaktu s vázkou.
- Navrženo pro práci s Edges Lead Clip vel. 7
- Trans Khaki maskování
- 10ks v balení



## SPEED LINKS

- Navrženo pro rychlou výměnu návazců
- Můžou být použity taky pro rychlou výměnu spodových pomůček nebo markerů
- K dostání ve dvou velikostech: Standard a Micro
- 20ks v balení



## HEAVY DUTY 'O' RING

- Další tvar, který je jedinečný v řadě Edges
- Navrženo pro rybáře, kteří chtějí lovit s helikoptérovou montáží, ale chtějí měnit návazce bez řezání a vázání nových návazců
- Antireflexní úprava
- 10 ks v balení



## TUNGSTEN HOOKLINK SINKERS

- Navrženo pro napodobení olověného trmelu na návazci
- Ideální pomocník pro přikotvení Vašeho návazce ke dnu
- Dodáváno na smyčce z drátu, 9ks v balení



## TAPERED MAINLINE STOP

- Velký zužující se stopper, který je určený pro použití na kmenovém vlasci, do kterého můžete vložit 5mm Tungsten korálek při lovu s Chod nebo Helikoptérovými návazci typu Naked
- Kuželový tvar umožňuje obratlíku uvolnit korálek bezpečněji, než při klasickém tvaru
- Dodáváno na smyčce z drátu – 9 ks v balení




## 5MM TUNGSTEN BEAD

- 5mm korálek z wolframu
- Navrženo pro použití s Tapered Mainline Stop
- 15 korálků v balení



## TAPERED BORE BEADS

- K dispozici v 6mm a 4mm
- V provedení Trans Khaki
- Verze 4mm je navržena pro olověnku při použití helikoptérových či Chod návazců
- Verze 6mm můžou být také umístěna na silicon při použití Helikoptérových nebo Chod montáží a na ochranu uzlů.
- V balení: 30ks



## KURO RIG RINGS

- Ideální pro celou řadu návazců, včetně Blowback Rigs
- V černé matné Kuro povrchové úpravě
- K dostání ve třech velikostech: Small (2.5mm), Medium (3.2mm) a Large (3.7mm)
- V Balení: 25ks



## BAIT BUNGS

NOVINKA

- Navrženo tak, aby se zabránilo nástraze klouzat po vlasu směrem k háčku
- Obzvláště užitečné při použití montáže snowman (na panáčka), aby stoper udržel na vlasovém příponu obě dvě nástrahy vedle sebe
- Jednoduše se nasune na návazce před uvázaním smyčky vlasového příponu
- Dodáváno na drátěných smyčkách
- 10 stoperů v balení






## MARKER ELASTIC

- Červený elastický materiál dodáván v návlnu 20m na cívce
- Ideální pro značení rybářských vlasců pro přesné nahazování a vlnění
- Velmi lehce se sním pracuje a nepoškozuje kmenový vlasce
- Snadné odstranění z kmenového vlasce bez poškození



## MAGGOT CLIPS

- Navrženo pro snadnou prezentaci červů na vlasovém přívěsu
- Unikátní špičatý tvar, který zabraňuje seskupování červů
- Chemicky broušené ostří s nerezovou úpravou
- K dispozici ve čtyřech velikostech: 6, 8, 10 a 12
- V balení: 10ks



## RIG LINKS

- Navrženo pro nahrazení smyček na konci návazců
- Jednoduše uvažete Rig Link na konec návazce za pomoci Grinner uzlu
- Všechny návazce lze v rychlosti vyměnit za poloviční dobu
- Umožňuje navlečení PVA sáčků na návazec
- V balení: 15ks



## SLIDERS

- Létající zadní olova pro opatrné kapry
- Dodáváno v kamuflážové verzi
- Jednoduše natáhněte na kmenový vlasce nad návazcem
- 10ks v balení



## DOWN RIGGER BACK LEADS

- Unikátní systém, který můžete připojit k vlasci za pomoci jedné ruky
- K dostání ve dvou verzích: 21g a 43g
- Tři zadní olova v balení

## KWIK CHANGE POP-UP WEIGHTS

- Protizávazí na pop-up montáže
- Snadné připojení na návazec bez jakéhokoliv poškození
- Závazí lze jednoduše připojit pomocí silikonové trubičky, která je součástí balení
- K dostání jednotlivé typy závazí – BB, AAA, SA a Swan
- Dávkováč je rozdělen také na šest sekcí: č.1, č.4, BB, AAA, SA a Swan





## MULTI PURPOSE BACKLEAD

- Může být použito jako tradiční létající zadní olovo nebo jako tradiční připínací backlead
- Chcete-li změnit způsob použití, stačí jednoduše odstranit rychlovýměnnou vložku z olova a nahradit ji klipem, který zatlačíte do středu jádra a otočíte vložku tak, aby se zajistila
- V případě, že se klip backleadu zasekne o překážku, je navržen tak, aby se uvolnil z vlasce
- Při použití nahazovacího systému je backlead navržen tak, aby se po náhození nevracel zpět jako ostatní výrobky v současné době na trhu, což zajišťuje, že backlead bude blízko u vašeho návazce a celou sestavu doslova přišpendlí ke dnu
- Ideální pro přikotvení vaší sestavy ke dnu na místech s výskytem plachých kaprů, také ideální při lovu na místech s vyšší frekvencí lodní dopravy
- K dostání ve 3 velikostech – 5g, 10g a 15g



## DROP OFF INLINE LEAD KIT

- Určeno pro použití se všemi inline olovy Fox
- Umožňuje odpadnutí inline olova z vlasce při chytání ve vázkových vodách
- Dodáván s převleklím, pokud chcete zvýšit sílu nutnou pro odpadnutí olova
- 5x vložka a 5x převlek v balení



## DROP OFF LEAD PLUG & PINS

- Jednoduše umístíte Plug přes obratlík a zajistíte na místě pomocí "T" kolíčku
- Již není potřeba zastříhávat vložku, při použití Edges Drop Off Inline Lead Kit
- To znamená, že rybáři mohou snadno převést celý odpadávací systém zpět do standardního inline olova
- Navrženo pro práci se všemi Fox Inline olovy
- Navrženo v Trans Khaki maskování



## TUNGSTEN CHOD BEAD KIT

- Navrženo tak, aby umožnilo rybáři vytvoření fixovaného Naked Chod rig návazce přímo na kmenovém vlasci nebo na fluorocarbonu
- Korálek sám sevine vlasce velmi pevně, ale může být přesouván nad olovo podle potřeby
- Spodní převlek je přes olovo a lze nastavit způsob, aby olovo v případě nutnosti odpadlo
- Korálek během souboje s rybou sklouzne k olovu a ochrání kmenový vlasce
- Micro verze nyní dostupná pro rybáře, kteří rádi redukujej koncové montáže



## TUNGSTEN LINE GUARD BEADS

- Navrženo pro použití přímo na kmenovém vlasci
- Mohou být nasazeny na vlasce při použití Naked Chod Rigs a po záběru sklouzne dolů až na Heli Buffer Sleeve.
- Navrženy tak, aby seděly na vrcholu Edges Heli Buffer Sleeve
- Zuzující se průměr, což má za následek udržení obratlíku na místě během boje, tudíž kmenový vlasce nebude poškozen tvrdě bojujícím kaprem.
- Lze použít i na tradiční helikoptérovou montáž
- Díky množství wolframu v každém korálku přišpendíte montáž ke dnu jezera
- Dodávány na drátěné smyčce pro snadné navlečení



## POWERGRIP® PUTTY

- Extrémně hustý
- Pracuje se s ním velmi lehce
- Ideální pro vyvážení pop-up návazců nebo ke klesnutí návazce ke dnu
- Považovány za nejlepší na trhu



## ANTI BORE BAIT INSERTS

- Unikátní tvar, který se zasune do středu nástrahy, aby se zabránilo jejímu narušení od vlasového příponu
- Ideální pro boilies a měkké nástrahy jako je maso, apod





## HELI BUFFER SLEEVE

- Navrženo pro použití s Helicopter Rigs na vodičích jako jsou Submerge a olověnka
- Malá dírka na straně umožňuje nastavení s možností uvolnění olova
- Vyrobeno v Trans Khaki maskování
- 8ks v balení



## HELI/CHOD BUFFER SLEEVE

- Navrženo pro Helikoptérové nebo Chod návazce, když používáme fluorocarbon nebo monofilní vlasce
- Obratlík vašeho návazce bude v tenkém, zužujícím se převleku, který bude absorbovat tlak při souboji s kaprem a zabrání obratlíku v poškození vlasce
- Malá dírka na boku umožňuje výměnu olova
- Barva: Trans Khaki
- V balení 6 kusů



## TUNGSTEN ANTI TANGLE

- Navrženo jako prevence proti zamotání při náhozu
- Vyšší hmotnost wolframu pomáhá držet váš návazec na dně
- K dostání ve verzích: Standard a Micro
- 8ks v balení




## TRANS KHAKI ANTI TANGLE SLEEVES

- Barva Trans Khaki
- Navrženo jako prevence proti zamotání při náhozu
- Standardní verze pro normální každodenní použití
- Micro sleeve ideální při použití s PVA sáčky
- XL verze je ideální pro použití s dlouhými návazci jako je Zig Rig
- 25ks v balení (Micro a Standard), 15ks v balení (XL)



## LOADED TUNGSTEN RIG TUBE

- Čtyřikrát těžší než olověnka
- Velmi ohebná, tudíž skvěle kopiruje dno
- Ideální pro revíry, kde je olověnka zakázána
- Lehké navlečení na kmenový vlasce
- Dodáváno v délce 2m



## ANTI-TANGLE TUBING TRANS KHAKI

- Čtyřikrát těžší než olověnka
- Velmi ohebná, tudíž skvěle kopiruje dno
- Ideální pro revíry, kde je olověnka zakázána
- Lehké navlečení na kmenový vlasce
- Dodáváno v délce 2m



## RUN RING KIT

- Jednoduchý tvar pro vytvoření základní průběžné montáže
- Velký kroužek pro volný průběh
- Umožňuje velkou citlivost záběru
- Balení obsahuje: 8 x Rings, 8 x Buffer Bead a 8 x Speed Link
- V provedení: Trans Khaki



## ANGLED DROP OFF RUN RIG KIT

- Unikátní tvar, který přivádí průběžné montáže na vyšší úroveň
- Šikmý velký kroužek sedí na správném místě a umožňuje dokonalý průchod vlasce
- Může být sestaven tak, aby při lovu v zarostlých vodách olovo v případě potřeby odpadlo
- V provedení: Trans Khaki
- Balení obsahuje: 6 x Angled Clips, 6 x Angled Buffer Sleeves a 6 x fixovací "T" kuličky



## RUNNING SAFETY CLIP

- V provedení Trans Khaki
- Navrženo pro vytvoření dokonale průběžné montáže
- Količek ve tvaru "T" zafixuje obratlík v závěsce
- Tvarovaný klip pro zavěšení olova a dosáhnutí větších vzdáleností při nahazování
- Převlek je určený k použití s olověnkami či hadičkami
- Sada obsahuje: Rung Ring a Speed Link, takže si můžete zvolit olovo podle svého uvážení



## MICRO LINE ALIGNAS

- Jemnější verze populárních rovnátek Trans Khaki Line Alignas
- Ideální pro rybáře, kteří chtějí lovit pomocí jemnějších montáží
- Eliminuje nutnost smršťovací hadičky
- Pomáhá k vytvoření dokonalého agresivního zatočení
- K dispozici ve dvou velikostech: 10-7 a 6-2
- 10ks v balení



## LINE ALIGNA

- V provedení Trans Khaki kamufláž
- Snadná aplikace na očko háčku
- Vytvoří agresivní chytací úhel a kapr se bude obtížně zbavovat návazce
- K dostání ve 2 velikostech pro různé velikosti háčků – 10-7 a 6-2
- V balení: 10ks




## WITHY CURVES

- Pro vytvoření perfektního úhlu u Withy Pool Rig návazce
- Navlékáme pomocí Splicing Needle
- V provedení Trans Khaki kamufláž
- Mikro vroubkování na konci pro Tungstenový tmel
- Pro velikost háčků 10-7 nebo 6-2
- V balení: 10ks



## HOOK SILICONE

- Navrženo pro přichycení vlasového příponu na stopce háčku u návazců Blow Back
- Vyrobeno v barvě Trans Khaki Camouflage
- Dodáváno v 1.5m délce
- Dvě velikosti s různým použitím na háčcích vel. 10-7 a 6-2



## LEADER SILICONE

- Navrženo pro použití na Submerge a olověnkách pro helikoptérové návazce
- 0.5mm průměr
- V provedení Trans Khaki kamufláž
- Dodáváno v délce 1.5m



## TADPOLE MULTI BEAD

- Barva: Trans Khaki
- Ideální pro poloprůběžné montáže s inline olovy
- V balení: 10ks



## SILICONE SLEEVES

- Otvor s průměrem 3mm v délce 25mm
- V provedení Trans Khaki kamufláž
- Ideální pro řadu montáží pro umístění přes Speed Links
- V balení: 15ks







## HAIR BRAID

- Navrženo pro zhotovování extra ohebných vlasových přívěsů
- Diskrétní hnědá barva
- Perfektní při použití malých a lehkých nástrah
- Dodáváno v délce 10m



## HOOK BEADS

- Trans Khaki barva, 25ks v balení
- Ideální pro prezentaci bez uzlového vázání
- Na háčku drží velice těsně
- K dostání ve dvou velikostech: 7-10 a 2-6



## SHRINK TUBE

- Ideální pro rozšíření stopky háčku při vytváření efektivních montáží
- Barva: Trans Khaki
- K dostání ve třech velikostech : X Small (1.4-0.6mm), Small (1.8-0.7mm) a Medium (2.4-0.8mm)



## BAIT FLOSS

- Navrženo pro uchycení nástrahy do kroužku nebo Mini Hook Ring Swivels
- Neutrální barva
- Dodáváno v křabičce se zabudovaným odřezávačem
- Balení: 50m na cívce



## HAIR WIDGETS

- Navrženo pro pevné přichycení na obloučku háčku
- Umožňuje vytvoření vlasového přívěsu bez nutnosti vázání uzlů
- Jednoduše uvázat vlasový přívěs na Hair Widget a zvolit pozici na háčku
- V provedení Trans Khaki kamufláž



## BOILIE STOPS

- Zúžené konce pro snadné nasunutí do vlasového příponu
- Malý a diskrétní vzhled na boilie
- Čirá barva
- K dispozici ve dvou velikostech: Micro a Standard
- V balení: 200 zarážek



## BOILIE CAPS

- Mini háček pro snadné vtažení do nástrahy
- Pro bílou rybu velmi obtížné setřepat nástrahu z vlasového příponu
- Malá čírá čepička s diskrétním vzhledem snadno zmizí na vrcholu nástrahy
- 120 ks čepiček v balení



## PELLET PEGS

- Navrženo pro bezpečné umístění pelet na vlasovém příponu
- Málo viditelná čírá barva
- K dostání ve třech velikostech – 11mm (180ks), 13mm (134ks) a 21mm (50ks)




## HAIR EXTENDING BOILIE PROPS

- Umožňuje změnit velikost vaší nástrahy bez nutnosti měnit velikost vlasového příponu
- Tři velikosti v balení: small, medium a large
- Čírá barva



## FINE NEEDLE

- Ideální pro jemné nástrahy, jako je partikl
- Také vhodné na měkké boilies o průměru 6-10mm
- Zelená rukojeť s příjemným povrchem



## HEAVY NEEDLE

- Ideální pro tvrdší nástrahy jako je boilies a tygří ořechy
- Oranžová rukojeť s příjemným povrchem



## STIX & STRINGER NEEDLE

- Extra dlouhá jehla se západkou
- Ideální pro navlékání PVA materiálů
- Také vhodný pro navlékání PVA sáčků na návazec

## NEEDLE SET

- Sada pěti jehel představuje všechno, co budete potřebovat
- Sada obsahuje: Comprises Stix, Stringer, Fine, Heavy, Gated a Splicing needles

## SPLICING NEEDLE

- Západka pro navlékání olovének a jiné materiály
- Jehla je také vhodná pro použití na malé měkké nástrahy
- Modrá rukojeť s příjemným povrchem

## GATED NEEDLE

- Jehla se západkou, která je vhodná na všechny nástrahy
- Také vhodný pro navlékání malých PVA punčošek
- Žlutá rukojeť s příjemným povrchem


## MULTI TOOL

- Jeden konec slouží pro odstranění vnějšího potahu šňůrky
- Na opačném konci svlékáčícího nástroje je nástroj pro dotahování uzlů a natahování tuhých materiálů
- Dále je vybavený malým D-Rig hrotem, pro dokonalé tvarování D tvaru
- Na opačném konci D-Rig hrotu je větší smyčka s hrotem, který vám umožní vytvoření perfektní smyčky na Chod nebo Hinged Stiff Rig návazce



## BRAID BLADES XS

- Ozubené ostří, které má za úkol snadno ustříhnout materiály jako – pletená šňůrka, nylon, silný monofil, olověnky, potažené šňůrky
- Ostří jako břitva
- Pojistka, která nůžky zamkne když se nepoužívají
- Dokonale sedí do F-Boxu



## 1MM MICRO DRILL

- Navrženo pro vrtání jemných otvorů do nástrah
- Umožňuje vytvořit otvor do tvrdé nástrahy pro jehlu
- Perfektní pro tvrdé nástrahy jako jsou: ořechy, vysušené boilies a korkové po-up boilies
- Ergonomická rukojeť, která je vysoce viditelná



## BRAID BLADES

- Super ostré ostří pro snadné stříhání pletených materiálů
- Také ideální pro stříhání materiálů jako je fluocarbon, nylon a olověných materiálů
- Vysoce viditelná oranžová barva na rukojeti, která vám omezí možnost ztráty
- Snadno se vejde do vašeho F-Boxu



## TENSION BAR


- Ruční nástroj pro utahování uzlů
- Užitečný taky při rovnání tuhých částí návazců
- Ergonomická rukojeť



## BAIT DRILL & CORK STICKS

- Malý vrtáček, který se používá pro vrtání nástrah
- Ideální pro nástrahy jako je boilies nebo tygří ořechy
- Ergonomická rukojeť pro snadné vrtání
- Dodáváno s 5ks Cork Sticks (6mm) pro vložení do nástrahy a dokonalé vyvážení
- 6mm Cork Sticks jsou k dispozici samostatně





## VÝHODY POUŽÍVÁNÍ ZIG ALIGNA™

- Lepší zachycení a špatně vyplivnutelný – Vytvoří mnohem agresivnější úhel, než při standardním bezuzlovém vázání nebo Zig Bugu (bez přidání dalších vylepšujících systémů), takže má celkově větší pravděpodobnost chycení úlovku
- Lepší potenciál pro chycení kapra – Aligna umožňuje, aby se vaše nástraha za všech okolností chovala vždy vycentrovaně. Nevýhoda bezuzlového vázání u vlasců je, že vlasový přípon chce vždy ležet na jedné straně, což může vést ke špatnému posazení háčku v kapří tlamce
- Mohou být použity silnější a spolehlivější uzly – Umožňuje připojení háčku na šňůrku návazce mnohem kvalitnějšími a silnějšími uzly, jako jsou Palomar nebo Grinner, ale také zabrahují tření očka háčku o uzel, takže zdolávání ryby bude bezpečnější.
- Větší hodnota za vynaložené peníze – Pokud se ostří na háčku otupí, tak jednoduše sundáte Aligna z háčku a nasadíte na druhý, což v případě ostatních systému nejde. Tudiž je používání Zig Aligna i mnohem ekonomičtější.
- Velmi variabilní – Můžete kombinovat jednotlivé barvy pěny a Zig Aligna a vytvářet celou škálu barevných nástrah, dokud nenaleznete tu v daný moment správnou kombinaci.
- Velmi rychlá a snadná montáž – Změna vaší nástrahy jde velice rychle a snadno a to díky šikovnému nástroji na nasazení pěny.
- Imituje tvar klubající se larvy – Mnoho Zig Bug nástrah napodobuje různý hmyz, který nežije ve vodě, což je docela zbytečná imitace, protože to není přirozená potrava. Tvar Zig Aligna v kombinaci s pěnou velice pěkně napodobuje tvar nymfy s tenkým zakřivením těla a velkou hlavou.
- Možnost zvolení viditelných barev – červená, růžová, bílá a žlutá volba barvy zajišťuje vytvoření hodně viditelné nástrahy.

### ZIG ALIGNA™ KIT RED, YELLOW & BLACK

- 3x Zig Aligna HD pěna - 1x červená, 1x žlutá a 1x černá
- 6x Zig Aligna Sleeves - 2x červená, 2x žlutá a 2x černá
- 1x Nasazovací pomůcka



### ZIG ALIGNA™ KIT PINK, ORANGE & YELLOW

- 3x Zig Aligna HD pěna - 1x Fluoro růžová, 1x Fluoro žlutá a 1x Fluoro oranžová
- 6x Zig Aligna Sleeves - 2x Fluoro růžová, 2x Fluoro žlutá a 2x Fluoro oranžová
- 1x Loading Tool



### ZIG ALIGNA™ LOADING TOOLS

- Slouží k vlození pěny do smyčky na zadní straně Zig Aligna
- Viditelná oranžová barva
- 2ks v balení



### ZIG ALIGNA™ HD FOAM

- Dostupné v barvách: červená, žluto černá, Fluoro růžová, fluoro žlutá a fluoro oranžová
- 3x pěna v každém balení
- Plovoucí



### ZIG ALIGNA™ SLEEVES

- Dostupné v barvách: červená, žlutočerná, Fluoro růžová, Fluoro žlutá a Fluoro oranžová
- 8ks Zig Aligna Sleeves v balíčku



## CAMOTEX® OLOVA



## IMPACT INLINE

NOVINKA

- Ná vazec vychází ze středu olova, ryba se tak dostane do kontaktu s plnou hmotností olova při napnutí návazce
- Unikátní tvar pomáhá správnému zaseknutí háčku a ulovení více ryb
- Dostání ve třech velikostech – 3 oz/85 g, 4 oz/113 g a 5 oz/142 g
- Může být také použito společně s Edges Drop Off Inline Kit



## FLAT PEAR SWIVEL

- Nízký profil
- Velké očko na obratlíku
- Kamuflažová, antireflexní povrchová úprava
- Ideální pro krátké až středně dlouhé náhozy



## INLINE FLAT PEAR

- Drážka na vnější straně pro použití s inline odpadávacími návazci
- Nízký profil
- Kamuflažová, antireflexní povrchová úprava
- Ideální pro krátké a střední vzdálenosti nebo dlouhé vzdálenosti s PVA sáčky



## SQUARE SWIVEL

- Ideální pro rybaření na lavicích
- Vytváří velký odpor, když ryba zvedne návazec
- Velké očko na obratlíku
- Kamuflažová, antireflexní povrchová úprava
- Ideální pro krátké a střední vzdálenosti



## SQUARE INLINE

- Funkce drážky na vnější straně pro použití návazce s odpadávacím olovem
- Vytváří velký odpor, když ryba zvedne návazec
- Pevná plastová vložka
- Kamuflažová, antireflexní povrchová úprava
- Ideální pro krátké a střední vzdálenosti, nebo dlouhé vzdálenosti v kombinaci s PVA sáčkem



## DISTANCE SWIVEL

- Ideální na dlouhé vzdálenosti
- Aerodynamický profil
- Velké očko na obratlíku
- Kamuflažová, antireflexní povrchová úprava

## UK Headquarters

1 Myrtle Road, Brentwood, Essex, CM14 5EG

Není určeno k dalšímu prodeji.

Fox International si vyhrazuje právo na změnu ceny či specifikace bez předchozího upozornění.

Technické specifikace a informace jsou aktuální v den tisku.

Veškeré rozměry a hmotnosti jsou přibližné.

E. &amp; O.E. Copyright reserved.

## European Distribution Centre

Transportzone Meer, Riyadhstraat 39, 2321 Meer, Belgium

Fotografie: Lewis Porter

Text: Lewis Porter

**Speciální poděkování:** Harry Charrington, Mark Pitchers, Luis F. Diaz, Peter Schwedes, Tom Maker, Mark Bartlett, Andy Maker, Chris De Clercq, Scott Day, Steve Spurgeon, Stefan Hanfif, Mark Noorman, Roelof Schut, Bastian Reetz, Daniele Pellacani, Cezary Karolczak, Csaba Balasi, Jakub Prudik, Roman Veselý, Andrei Popescu, Robert Nicolae, Mauro Pitorri.

**EDGES**



**FOX** 

NOVINKA



## Ze všech ostatních háčků dělá zbytečnost

Velmi ostrá špička ▶ Extrémně silný kovaný materiál XC 80 Vanadium ▶ Nereflexní tmavý povrch ▶ S mikro protřihem a bez protřihotu



NA STRANÁCH 30-32 NALEZNETE DETAILNÍ POPIS KOMPLETNÍ ŘADY



[www.foxint.com](http://www.foxint.com)



AAA386