

FOX 

HALO

AL350C

CEI165



INSTRUCTIONS

UK F NL D I H PL CZ RUS SK RO



FOX 

HALO
AL350C



HALO
ALB50C

HEADLIGHT - HIGH > MED > LOW > 8Hz FLASHING > OFF [Press OFF if stays at any mode over 3 seconds, press again to return HIGH]

TO SELECT BOOST MODE - When any light mode is on, press and hold the operation button to activate BOOST mode. BOOST will stay on when the button is being pressed on and will last for a maximum of 10 seconds. Return to last selected lighting mode when the button is released.

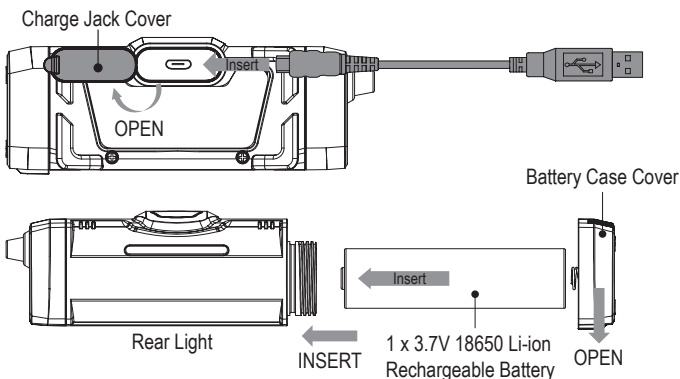
REAR LIGHT - ON > 2Hz FLASHING > OFF







HOW TO RECHARGE - When the headlight becomes noticeably dim, switch off the unit and recharge the battery as soon as possible.

Connect the rear light to your PC, or an approved USB adaptor, a solar panel, a portable power bank or any other charging devices with an USB outlet, with the micro USB cable.

BATTERY CYCLE - 500 Cycles

CHARGING INFO - 4hrs Charging Time
Red LED ON – Charging
Green LED ON – Fully Charged



ANSI FL 1	BOOST	HIGH	MED	LOW	8Hz FLASHING*	REAR LIGHT ON	RED 2Hz FLASHING*
	500 LUMENS	350 LUMENS	170 LUMENS	25 LUMENS	NA	NA	NA
	2700cd	1900cd	920cd	140cd	NA	NA	NA
	100m	85m	60m	23m	NA	NA	NA
	NA	10h	18h	55h	14h	40h	115h
	✓						
	✓						

* Flashing mode specifications cannot be measured by ANSI FL1 Standard.

* Flashing mode runtime is based on measurement of battery capacity change only.

!WARNING

- Do NOT look directly into the LED light for more than a few seconds.
- Do NOT allow children to use LED light unless under the supervision of an adult.
- Remove the battery if not using the LED light for long period or before storage.

CAUTION: USE AT YOUR OWN RISK

DECLARATION OF CONFORMITY

Hereby, Fox International Group Ltd declares that the Fox Halo AL350C (CEI165) is in compliance with (EU) Electromagnetic Compatibility - Directive 2014/30/EU and (UK) Electromagnetic Compatibility Regulations 2016.

The Declaration of Conformity can be found at the following address:

<https://www.foxint.com/home/support/declarations-of-conformity/>

Fox International Group Limited,
1 Myrtle Road, Brentwood,
Essex, CM14 5EG
www.foxint.com

www.foxint.com
eurocustomerservices@ratheroutdoors.com

FOX 

**UK
CA** **CE**



ECLAIRAGE AVANT - FORT-MOYEN-FAIBLE-CLIGNOTANT - 8Hz-ETEINT

POUR SELECTIONNER LE MODE BOOST - Lorsqu'un des modes éclairage est allumé, maintenez le bouton d'opération sous pressions pour active le mode boost. Ce mode continue pendant tout le temps que le bouton reste sous pression, puis encore 10 secondes après l'avoir relâché. On revient ensuite au mode d'éclairage sur lequel on était.

LAMPE ARRIERE - MARCHE-CLIGNOTANT 2Hz- ETEINT

COMMENT RECHARGER - Lorsque vous remarquez une baisse d'intensité de la lumière produite, éteignez la lampe et rechargez la batterie au plus vite.

Connectez le boîtier arrière à votre PC, ou à un adaptateur USB certifié, un panneau solaire, ou encore un power bank, à l'aide du câble micro USB.

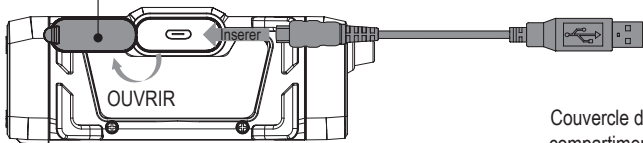
CYCLE DE BATTERIE - 500 cycles de charge

INFO RECHARGEMENT - 4h de temps de chargement

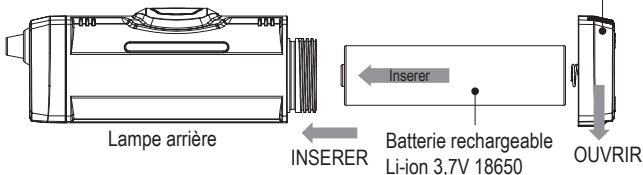
Diode Rouge allumée : en charge







Diode verte allumée : batterie chargée

Couvercle de Prise de charge



Couvercle de compartiment



ANSI FL 1	BOOST	FORT	MOYEN	FAIBLE	8Hz CLIGNOTANT*	LAMPE ARRIERE	ROUGE 2Hz CLIGNOTANT*
	500 LUMENS	350 LUMENS	170 LUMENS	25 LUMENS	NA	NA	NA
	2700cd	1900cd	920cd	140cd	NA	NA	NA
	100m	85m	60m	23m	NA	NA	NA
	NA	10h	18h	55h	14h	40h	115h
	✓						
	✓						

*Les spécifications des modes clignotants ne peuvent être mesurées par les standards ANSI FL1

*Le temps de durée en mode clignotant est uniquement basé sur une mesure de la capacité de charge des piles

ATTENTION!

- Ne jamais regarder directement dans le faisceau lumineux de la diode pour plus de quelques secondes
- Ne jamais laisser les enfants utiliser cette lampe sans la supervision d'un adulte
- Toujours ôter les piles avant des périodes prolongées de non utilisation

Mise en garde: utilisation à vos propres risques

LA DÉCLARATION DE CONFORMITÉ

Fox International Group Ltd déclare par la présente que le produit Fox Halo AL350C (CEI165) est en conformité avec les normes et directives suivantes: (EU) Electromagnetic Compatibility - Directive 2014/30/EU et (UK) Electromagnetic Compatibility Regulations 2016.

La déclaration de conformité est disponible à l'adresse suivante:

<https://www.foxint.com/fr/services/documents-contractuels/>

Fox International Group Limited,
1 Myrtle Road, Brentwood,
Essex, CM14 5EG
www.foxint.com

www.foxint.com
eurocustomerservices@ratheroutdoors.com

FOX 

UK CA 



HOOFDLAMP - HOOG > MIDDEN > LAAG > 8Hz KNIPPEREND > UIT [Druk op OFF als het langer dan 3 seconden in een stand staat, druk nogmaals voor HIGH]

INSTELLEN VAN BOOST MODUS - Ongeacht de huidige modus, houd de bedieningsknop ingedrukt om BOOST mode te activeren. BOOST zal aanblijven zolang de knop wordt ingedrukt tot maximaal 10 seconden. Na loslaten van de knop zal teruggekeerd worden naar de laatst geselecteerde modus.

ACHTERLICHT - AAN > 2Hz KNIPPEREND > UIT

OPLADEN - Wanneer de hoofdlamp duidelijk aan kracht verliest, schakel de unit uit en laad de batterij zo snel mogelijk weer op.

Verbind het achterlicht met je PC, een goedgekeurde USB adapter, zonnepaneel, draagbare powerbank of ander oplaad apparaat met USB uitgang, door middel van de micro USB kabel.

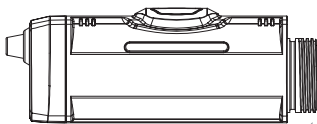
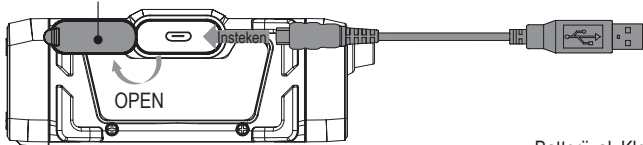
BATTERIJ LADINGEN - Maximaal Ongeveer 500

OPLAAD INFO - 4 uur Oplaadtijd

Rode LED AAN – Opladen

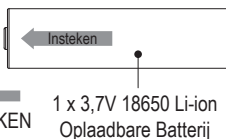
Groene LED AAN – Volledig Opgeladen

Afdekkplaatje Oplaad Aansluiting



Achterlicht

INSTEKEN



1 x 3,7V 18650 Li-ion
Oplaadbare Batterij

Batterijvak Klepje



OPEN

ANSI FL 1	BOOST	HOOG	MIDDEN	LAAG	8Hz KNIPPEREND*	ACHTERLICHT AAN	ROOD 2Hz KNIPPEREND*
	500 LUMENS	350 LUMENS	170 LUMENS	25 LUMENS	NA	NA	NA
	2700cd	1900cd	920cd	140cd	NA	NA	NA
	100m	85m	60m	23m	NA	NA	NA
	NA	10h	18h	55h	14h	40h	115h
	✓						
	✓						

* Knippermode specificaties kunnen niet worden gemeten met ANSI FL1 Standaard.

* Duur van de knipper modus is alleen gebaseerd op batterij capaciteit.

!Warning

- Kijk NIET langer dan enkele seconden direct in het LED licht.
- Laat kinderen NOOIT het LED licht gebruiken, tenzij onder supervisie van een volwassene.
- Vervijder de batterij als het LED licht langere tijd niet wordt gebruikt, of wordt opgeslagen.

LET OP: GEBRUIK OP EIGEN RISICO

CONFORMITEITSVERKLARING

Hierbij verklaart de Fox International Group Ltd dat de Fox Halo AL350C (CEI165) voldoet aan de EU Electromagnetic Compatibility – Richtlijn 2014/30/EU en de VK Electromagnetic Compatibility Regulations 2016.

De Conformiteitsverklaring kan worden gevonden op het volgende adres:

<https://www.foxint.com/nl/ondersteuning/keurmerken/>

Fox International Group Limited,
1 Myrtle Road, Brentwood,
Essex, CM14 5EG
www.foxint.com

www.foxint.com
euromail@ratheroutdoors.com

FOX

**UK
CA**



KOPFLAMPE - HOCH> MITTEL> NIEDRIG> 8Hz BLINKEN> AUS

[Wenn eine Einstellung länger als 3 Sekunden läuft, auf OFF drücken und durch erneutes Drücken in die Einstellung HOCH zurückkehren]

AKTIVIEREN DES BOOST MODUS – Wenn ein Lichtmodus eingeschaltet ist, halten Sie die Betriebstaste gedrückt, um den BOOST-Modus zu aktivieren. BOOST bleibt eingeschaltet, wenn die Taste gedrückt bleibt und dauert maximal 10 Sekunden. Wenn die Taste losgelassen wird, geht die Lampe zurück auf den zuletzt gewählten Beleuchtungsmodus

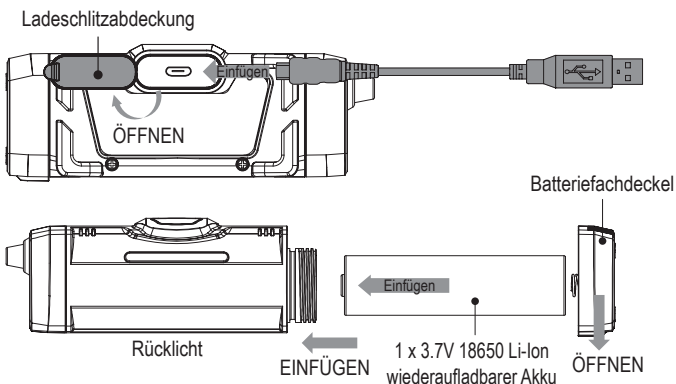
RÜCKLICHT - AN> 2Hz BLINKEN> AUS







LADEVORGANG - Wenn die Kopflampe deutlich schwächer wird, schalten Sie das Gerät aus und laden Sie den Akku so bald wie möglich auf.

Schließen Sie das Rücklicht mit dem Mikro-USB-Kabel an Ihren PC, einen zugelassenen USB-Adapter, ein Solarpanel, eine Powerbank oder andere Ladegeräte mit USB-Anschluss an.

AKKUZYKLUS - 500 Ladevorgänge

LADEINFO - 4 Stunden Ladezeit, Rote LED EIN – Gerät lädt, Grüne LED EIN - Voll aufgeladen



ANSI FL 1	BOOST	HOCH	MITTEL	NIEDRIG	8Hz BLINKEN*	RÜCKLEUCHTE EIN	ROTES 2Hz BLINKEN*
	500 LUMENS	350 LUMENS	170 LUMENS	25 LUMENS	NA	NA	NA
	2700cd	1900cd	920cd	140cd	NA	NA	NA
	100m	85m	60m	23m	NA	NA	NA
	NA	10h	18h	55h	14h	40h	115h
	✓						
	✓						

* Blinkmodus-Spezifikationen können nicht nach ANSI FL1 Standard gemessen werden.

* Die Laufzeit des Blinkmodus basiert nur auf der Messung der Batteriekapazitätsänderung.

!WARNUNG

- Schauen Sie nicht länger als ein paar Sekunden direkt in das LED-Licht.
- Lassen Sie Kinder nur unter der Aufsicht eines Erwachsenen LED-Licht verwenden.
- Entfernen Sie die Batterie, wenn Sie das LED-Licht längere Zeit nicht benutzen oder vor der Lagerung.

ACHTUNG: VERWENDUNG AUF EIGENE GEFAHR

KONFORMITÄTSERKLÄRUNG

Hiermit erklärt Fox International Group Ltd, dass der Fox Halo AL350C (CEI165) mit der (EU)- Richtlinie 2014/30/EU zur Elektromagnetischen Verträglichkeit und der (UK) Verordnung 2016 über Elektromagnetische Verträglichkeit übereinstimmt.

Die Konformitätserklärung finden Sie unter folgender Adresse:

<https://www.foxint.com/de/unterstuetzen/declarations-of-conformity/>

Fox International Group Limited,
1 Myrtle Road, Brentwood,
Essex, CM14 5EG
www.foxint.com

www.foxint.com

eurocustomerservices@ratheroutdoors.com

FOX 

**UK
CA** 



LAMPADA DA TESTA - ALTA > MEDIA > BASSA > LAMPEGGIO con frequenza 8Hz > **SPEGNIMENTO** [Per spegnere, premere il pulsante dopo 3 secondi, qualsiasi sia la modalità attivata; premere ancora per tornare in modalità ALTA]

PER SELEZIONARE LA MODALITA' "BOOST" - Indipendentemente dal tipo di modalità di funzionamento selezionata, è possibile attivare la funzione BOOST (potenza luce incrementata). Il BOOST rimane attivato fino a quando il pulsante viene premuto, e può durare al massimo 10 secondi. Si ritorna automaticamente all'ultima modalità di funzionamento selezionata quando il pulsante viene rilasciato.

LUCE POSTERIORE - ACCESA > LAMPEGGIO con frequenza 2Hz > SPENTA

COME RICARICARE – Quando l'intensità della luce cala in modo sensibile, spegnere l'unità e ricaricare la batteria non appena possibile.

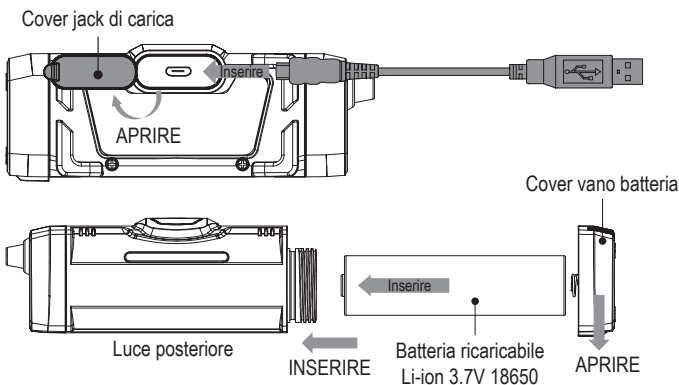
Tramite il cavo con connettore micro USB, collegare la parte posteriore della lampada al vostro PC, ad un adattatore USB omologato, ad un pannello solare, ad un power bank portatile oppure a qualsiasi altro dispositivo di ricarica con uscita USB.







CICLO CARICA BATTERIA – 500 Cicli

INFORMAZIONI SULLA CARICA – Tempo di carica 4 ore

LED rosso acceso – In Carica

LED Verde acceso – Batteria completamente carica



ANSI FL 1	BOOST	ALTA	MEDIA	BASSA	LAMPEGGIO con frequenza 8Hz*	LUCE POSTERIORE ACCESA	LAMPEGGIO ROSSO con frequenza 8Hz*
	500 LUMENS	350 LUMENS	170 LUMENS	25 LUMENS	NA	NA	NA
	2700cd	1900cd	920cd	140cd	NA	NA	NA
	100m	85m	60m	23m	NA	NA	NA
	NA	10h	18h	55h	14h	40h	115h
	✓						
	✓						

* Le specifiche della modalità lampeggio non possono essere misurate dallo standard ANSI FL1.

* Il tempo di funzionamento della modalità lampeggio è basato sulla durata della batteria.

Attenzione

- NON osservare direttamente la luce del LED per più di qualche secondo.
- NON consentire a bambini di utilizzare la lampada a LED senza la supervisione di un adulto.
- Rimuovere le batterie se la lampada a LED non viene utilizzata per un lungo periodo.

ATTENZIONE: DA UTILIZZARE A VOSTRO RISCHIO PERSONALE

DICHIARAZIONE DI CONFORMITÀ

Con la presente, Fox International Group Ltd dichiara che Fox Halo AL350C (CEI65) - è conforme alle normative sulla compatibilità elettromagnetica dell'Unione Europea - Direttiva 2014/30/UE e alle normative sulla compatibilità elettromagnetica 2016 del Regno Unito.

La Dichiarazione di Conformità è reperibile al seguente indirizzo:

<https://www.foxint.com/it/supporto/documenti-regolamento/>

Fox International Group Limited,
1 Myrtle Road, Brentwood,
Essex, CM14 5EG
www.foxint.com

www.foxint.com
euocustomerservices@ratheroutdoors.com

FOX 

UK
CA 



FEJLÁMPA - FÉNYES > ÁLTALÁNOS > HALVÁNY > 8Hz VILLOGÁS > OFF
[Kikapcsoláshoz bármelyik módban nyomja le az OFF gombot 3 mp-ig. Nyomja le újra a FÉNYES mód használatához]

BOOST MÓD KIVÁLASZTÁSA - A BOOST mód aktiválásához tartsa lenyomva bármelyik módban a műveleti gombot. A BOOST mód a gomb lenyomva tartása alatt aktív és maximum 10mp időtartamig használható. A gomb elengedésekor a készülék az utoljára alkalmazott üzemmódba tér vissza.

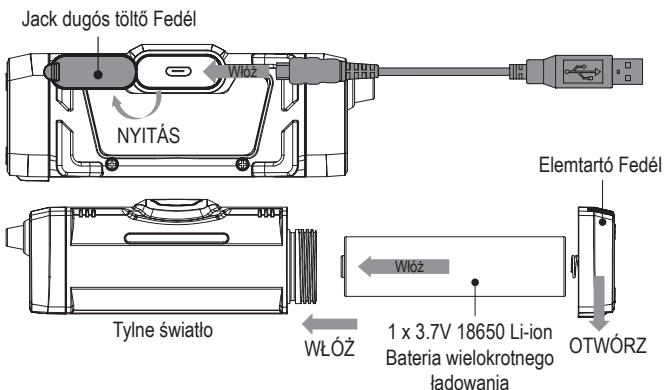
HÁTSÓ FÉNYFORRÁS - ON > 2Hz VILLOGÁS > OFF

HOW TO RECHARGE - Amennyiben a fejlámpa fényereje észrevehetően csökken, kapcsolja ki a készüléket és töltsse fel az elemeket amilyen gyorsan ez lehetséges.

Csatlakoztassa a lámpát micro USB kábel segítségével PC, jóváhagyott USB adapter, napelemes töltő, hordozható Power Bank vagy más USB kimenettel rendelkező töltő készülékhez.

AKKUMULÁTOR ÉLETTARTAMA - 500 Töltési Ciklus

CHARGING INFO - TÖLTÉSI INFORMÁCIÓ – 4óra Töltési Idő
Vörös LED ON – Töltés
Zöld LED ON – Feltöltve



ANSI FL 1	BOOST	FÉNYES	ÁLTALÁNOS	HALVÁNY	8Hz VILLOGÁS*	HÁTSÓ FÉNYFORRÁS ON	VÖRÖS LED 2Hz VILLOGÁS*
	500 LUMENS	350 LUMENS	170 LUMENS	25 LUMENS	NA	NA	NA
	2700cd	1900cd	920cd	140cd	NA	NA	NA
	100m	85m	60m	23m	NA	NA	NA
	NA	10h	18h	55h	14h	40h	115h
	✓						
	✓						

* Villogó módban a fényerő az ANSI FL1 szabvány szerint nem mérhető.

* A villogó üzemmód üzemidejének meghatározása az elemek töltöttségének változása alapján történt.

FIGYELMEZTETÉS

- SOHA NE nézzon néhány másodpercnél tovább közvetlenül a LED fényforrásba.
- SOHA NE ENGEDJE, hogy gyerekek szülői felügyelet nélkül használják a LED fényforrást.
- Amennyiben hosszabb ideig nem használja a LED fényforrást, tárolás előtt távolítsa el az elemeket.

FIGYELEM: CSAK SAJÁT FELELŐSSÉGÉRE HASZNÁLHATJA.

MEGFELELŐSÉGI NYILATKOZAT

A Fox International Group Ltd ezennel kijelenti, hogy a Fox Halo AL350C (CEI165) megfelel az (EU) elektromágneses kompatibilitási 2014/30/EU irányelvnek és az (Egyesült Királyság) 2016. évi elektromágneses kompatibilitási előírásainak.

A megfelelőségi nyilatkozat a következő címen érhető el:

<https://www.foxint.com/hu/tamogatás/declarations-of-conformity/>

Fox International Group Limited,
1 Myrtle Road, Brentwood,
Essex, CM14 5EG
www.foxint.com

www.foxint.com
euocustomerservices@ratheroutdoors.com

FOX

**UK
CA**

Налобный фонарь - Яркий > Средний > Тусклый > Мигающий 8Гц > Выключен
[Нажмите кнопку OFF, если находитесь в любом режиме более 3 секунд, нажмите снова для возврата в Яркий режим]

Как выбрать ТУРБО-режим - При любом режиме фонаря нажмите и удерживайте кнопку управления, чтобы активировать Турбо-режим. Турбо-режим активен при нажатой кнопке; его длительность не превышает 10 секунд. Вернитесь к последнему используемому режиму, отпустив кнопку.

Задний фонарь - Включен > Мигающий 2Гц > Выключен

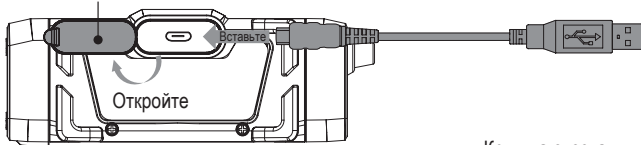
Перезарядка фонаря – Когда свет налобного фонаря заметно слабеет, выключите устройство и как можно быстрее перезарядите батарею.

При помощи шнура с микро-USB подключите задний фонарь к ноутбуку, солнечной панели, портативному аккумулятору или любому другому зарядному устройству с USB-разъемом.

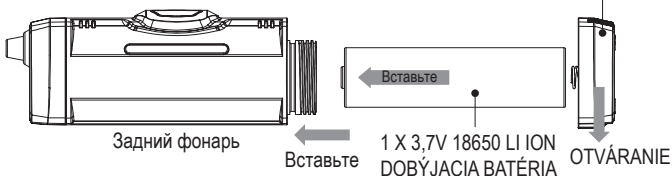
Количество циклов перезарядки – 500 циклов

Информация по зарядке – Время зарядки 4 часа, Горит красный диод – Идет зарядка, Горит зеленый диод – Зарядка завершена

Заглушка для разъема зарядки



Крышка отсека для батарей



Задний фонарь

Вставьте

1 X 3,7V 18650 LI ION
DOBÝJACIA BATÉRIA

OTVÁRANIE

ANSI FL 1	Турбо	Яркий	Средний	Тусклый	Мигающий 8Гц*	Задний фонарь	Красный мигающий 2Гц*
	500 LUMENS	350 LUMENS	170 LUMENS	25 LUMENS	NA	NA	NA
	2700cd	1900cd	920cd	140cd	NA	NA	NA
	100m	85m	60m	23m	NA	NA	NA
	NA	10h	18h	55h	14h	40h	115h
					✓		
					✓		

* Характеристики мигающего режима не могут быть измерены по стандарту ANSI FL1.

* Срок службы батарей в мигающем режиме рассчитан на основе изменения заряда батареи.

Предупреждение

- Не направлять прямой свет в глаза больше нескольких секунд.
- Не разрешать детям пользоваться фонарем без присмотра старшего.
- Вынуть батареи в случае неиспользования фонаря длительное время или перед хранением.

ПРЕДУПРЕЖДЕНИЕ: ПОЖАЛУЙСТА, ИСПОЛЬЗУЙТЕ, НО НА СВОЙ РИСК

ДЕКЛАРАЦИЯ СООТВЕТСТВИЯ

Настоящим компания Fox International Group Ltd заявляет, что Fox Halo AL350C (CEI165) соответствует Директиве ЕС по электромагнитной совместимости 2014/30/EU и Правилам Великобритании по электромагнитной совместимости 2016 года.

С Декларацией соответствия можно ознакомиться по следующему адресу:
<https://www.foxint.com/ru/поддержка/declarations-of-conformity/>

Fox International Group Limited,
 1 Myrtle Road, Brentwood,
 Essex, CM14 5EG
www.foxint.com

www.foxint.com
eurocustomerservices@ratheroutdoors.com

FOX

**UK
CA** **CE**



ČELOVKA - Vysoká - Střední - Nízká - 8Hz Blikání - Vypnuto
[Stisknete tlačítko "OFF", pokud jste v jednom z režimů více než 3 sekundy, opětovným stisknutím tlačítka zapnete režim s vysokou svítivostí]

VÝBĚR ZVÝŠENÉHO MÓDU - Pakliže je zapnutý jeden z režimů svícení, pak pro aktivaci módu vysoké svítivosti stačí zmáčknout a podržet ovládací tlačítko. Tento mód vysoké svítivosti bude svítit po celou dobu stlačení ovládacího tlačítka a bude trvat po dobu maximálně 10 sekund. Návrat na poslední zvolený režim svícení při uvolnění tlačítka.

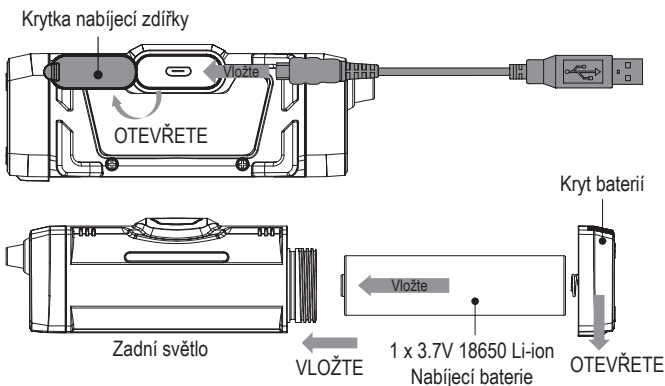
ZADNÍ SVĚTLO - Zapnuto - 2Hz Blikání - Vypnuto

JAK NABÍJET - v případě, že svítivost značně zeslábne, vypněte světlo a v nejkratším možném čase čelovku nabijte.

Zapojte zadní světlo do vašeho PC, nebo schváleného USB adaptéru, solárního panelu, přenosné Power banky nebo jakéhokoliv nabíjecího zařízení s USB výstupem, za pomoci mikro USB kabelu.

NABÍJECÍ CYKLUS - 500 cyklů

INFO O NABÍJENÍ - 4hodiny nabíjení
Červená LED dioda – Nabíjení
Zelená LED dioda – Plně nabitó



ANSI FL 1	ZVYŠENÁ SVÍTIVOST	VYSOKÁ	STŘEDNÍ	NÍZKÁ	8Hz BLIKÁNÍ *	ZADNÍ SVĚTLO ZAPNUTO	ČERVENÉ 2HZ BLIKÁNÍ *
	500 LUMENY	350 LUMENY	170 LUMENY	25 LUMENY	NA	NA	NA
	2700cd	1900cd	920cd	140cd	NA	NA	NA
	100m	85m	60m	23m	NA	NA	NA
	NA	10h	18h	55h	14h	40h	115h
	✓						
	✓						

* Blikající režim nemůže být měřen dle standardů ANSI FL1.

* Výdrž blikajícího režimu na základě měření při změně kapacity baterie.

VAROVÁNÍ!

- Nedívejte se přímo do LED světla po dobu více než několika sekund.
- Nedovolte dětem používat LED světlo bez dozoru dospělého člověka.
- Vyměňte baterie, pokud nebude zařízení používáno delší dobu nebo bude uskladněno.

VAROVÁNÍ: POUŽÍVEJTE NA VLASTNÍ RIZIKO

PROHLÁŠENÍ O SHODĚ

Fox International Group Ltd tímto prohlašuje, že power banka Fox Halo AL350C (CEI165) je v souladu se směrnicí Evropské unie 2014/30/EU o Elektromagnetické kompatibilitě a nařízení o Elektromagnetické kompatibilitě Spojeného království 2016.

The Prohlášení o shodě lze ke stažení na následující adrese:

<https://www.foxint.com/cz/podpora/support/zakonné-dokumenty/>

Fox International Group Limited,
1 Myrtle Road, Brentwood,
Essex, CM14 5EG
www.foxint.com

www.foxint.com
euocustomerservices@ratheroutdoors.com

FOX

UK CA **CE**



ŚWIATŁO PRZEDNIE - HIGH > MED > LOW > 8Hz FLASHING > OFF [Wciśnij OFF, jeśli latarka pozostaje w dowolnym trybie ponad 3 sekundy, wciśnij raz jeszcze, aby powrócić do trybu HIGH]

WYBÓR TRYBU BOOST - Aby włączyć tryb BOOST, przyciśnij i przytrzymaj przycisk wyboru w dowolnym trybie świecenia. Tryb BOOST pozostanie uruchomiony przy wciśniętym przycisku i będzie trwał maksymalnie 10 sekund. Po zwolnieniu przycisku latarka powróci do ostatnio wybranego trybu świecenia.

ŚWIATŁO TYLNE - ON > 2Hz FLASHING > OFF

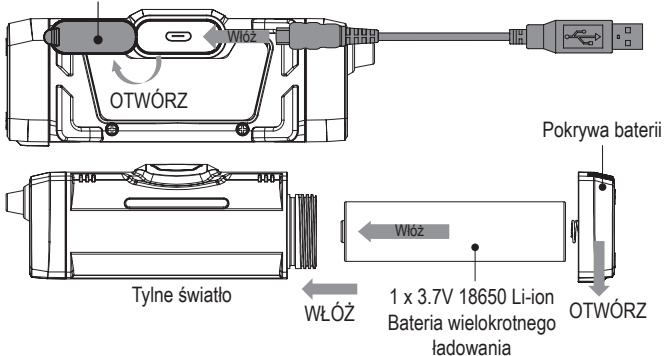
JAK ŁADOWAĆ - Kiedy światło latarki zauważalnie przygaśnie, należy wyłączyć urządzenie i jak najszybciej naładować baterie.







Podłącz latarkę do twojego komputera lub atestowanego adaptera USB, panela słonecznego, przenośnego zasilacza lub innego urządzenia ładującego z wyjściem USB i przewodem micro USB.

TRWAŁOŚĆ BATERII - 500 cykli

ŁADOWANIE - 4 godziny ładowania, Zapalona czerwona dioda LED - ładowanie
Zapalona zielona dioda LED - naładowana

Zaślepka wejścia do ładowania



ANSI FL 1	BOOST	HIGH	MED	LOW	8Hz FLASHING*	WŁĄCZONE ŚWIATŁO TYLNE	RED 2Hz FLASHING*
	500 LUMENÓW	350 LUMENÓW	170 LUMENÓW	25 LUMENÓW	NA	NA	NA
	2700cd	1900cd	920cd	140cd	NA	NA	NA
	100m	85m	60m	23m	NA	NA	NA
	NA	10h	18h	55h	14h	40h	115h
					✓		
					✓		

* Dane trybu migania nie mogą być zmierzone wg standardu ANSI FL1.

* Czas działania w trybie migania oparty jest tylko o pomiar pojemności wymienionej baterii.

Ostrzeżenie

- NIE patrz bezpośrednio w świecącą diodę LED dłużej niż kilka sekund.
- NIE należy pozwalać dzieciom na używanie latarki LED bez nadzoru osób dorosłych.
- W przypadku nieużywania przez dłuższy czas latarki LED lub na czas jej przechowywania, należy wyjąć baterie.

UWAGA: PROSIMY UŻYWAĆ NA WŁASNE RYZYKO

DEKLARACJA ZGODNOŚCI

Fox International Group Ltd niniejszym oświadcza, że urządzenie Fox Halo AL350C (CEI165) jest zgodne z Dyrektywą Parlamentu Europejskiego i Rady 2014/30/EU w sprawie harmonizacji ustawodawstw państw członkowskich odnoszących się do kompatybilności elektromagnetycznej oraz przepisami (UK) Electromagnetic Compatibility Regulations 2016.

Deklarację zgodności można znaleźć pod następującym adresem:

<https://www.foxint.com/pl/wsparcie/dokumenty-regulaminowe/>

Fox International Group Limited,

1 Myrtle Road, Brentwood,

Essex, CM14 5EG

www.foxint.com

www.foxint.com

euocustomerservices@ratheroutdoors.com

FOX 

UK CA 

ČELOVKA - VYSOKÉ-STREDNÉ-NÍZKE – 8HZ ZÁBLESK SVETLA – VYPNUTIE

– Stlač off pokiaľ chceš zostať v ktoromkoľvek móde na 3sek., stlač znovu na vrátenie do pozície vysoké.

VÝBER VZRSTAJÚCEHO MÓDU – Pokiaľ je ktorýkoľvek mód zapnutý, stlač a drž operačné tlačidlo na aktiváciu vzrastajúceho módu. Vzrastanie narastá počas držania stlačeného tlačidla a vydrží Nasledovných 10 sek. Návrat k poslednému vybranému módu bude Pokiaľ je tlačidlo uvoľnené.

ZADNÉ SVETLO – Zapnutie – 2hz Záblesk - Vypnutie

AKO SA SYSTÉM DOBÍJA– Pokiaľ príde k tomu, že čelové svetlo začne mať nízky výkon a je zahmlené – vypni systém a začni ho dobíjať tak skoro ako je to len možné.

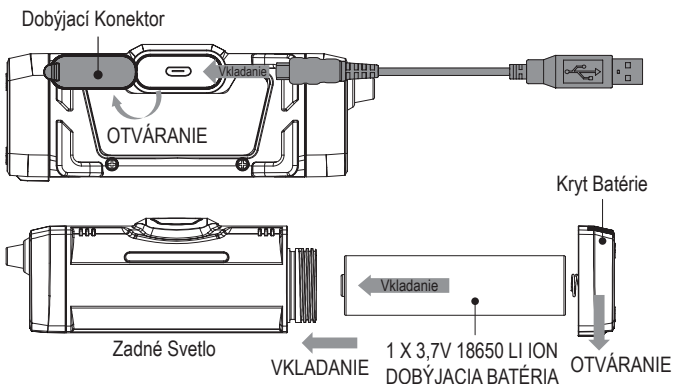
Pripni svoje čelové svetlo prostredníctvom priloženého usb adaptér káblu na svoje pc, powerbanku, solárnu dobíjačku, resp. Akýkoľvek dobíjací systém a dobite svetlo do požadovanej kvality.







CYKLUS A VÝDRŽ BATÉRIE – 500 Cyklov

DOBÝJACIE INFORMÁCIE - 4hod. Dobýjací čas

Červené svetlo – dobíjanie

Zelené svetlo – plne nabitie



ANSI FL 1	VZOSTUP	VYSOKÝ	STREDNÝ	NÍZKY	8HZ ZÁBLESKOVÉ SVETLO*	ZADNÉ SVETLO ZAPNUTÉ	ČERVENÉ 2HZ ZÁBLESKOVÉ SVETLO*
	500 LUMENS	350 LUMENS	170 LUMENS	25 LUMENS	NA	NA	NA
	2700cd	1900cd	920cd	140cd	NA	NA	NA
	100m	85m	60m	23m	NA	NA	NA
	NA	10h	18h	55h	14h	40h	115h
	✓						
	✓						

* Zábleskový mód nesmie byť meraný počas ansi fl1 štandardu

* Prevádzka zábleskového módu je postavená na meraní len zmenou kapacity batérie

UPOZORNENIA

!!! Nikdy sa neďívajte dlhšie priamo do svetla

!!! Nenechávajte bez dozoru v prítomnosti detí bez dozoru dospelého

!!! Vyberte batériu pokiaľ sa svetlo nebude dlhšie používať, alebo pred jeho skladovaním

VAROVANIE: PROSÍM POUŽÍVAJTE NA VLASTNÉ RIZIKO

VYHLÁSENIE O ZHODE

Spoločnosť Fox International Group Ltd týmto vyhlasuje, že zariadenie Fox Halo AL350C (CE1165) je v súlade so smernicou (EÚ) 2014/30/EÚ o elektromagnetickej kompatibilitate a predpismi (UK) 2016 o elektromagnetickej kompatibilitate.

Vyhlasenie o zhode nájdete na tejto adrese:

<https://www.foxint.com/cz/podpora/support/zákonné-dokumenty/>

Fox International Group Limited,
1 Myrtle Road, Brentwood,
Essex, CM14 5EG
www.foxint.com

www.foxint.com
euocustomerservices@ratheroutdoors.com

FOX 

**UK
CA** 



ILUMINARE FRONTALĂ – ÎNALT > MEDIU > SCĂZUT > 8Hz INTERMITENT > OPRIT
[Apăsați OPRIT / OFF dacă lanterna rămâne în orice mod mai mult de 3 secunde, apăsați din nou pentru a reveni la modul ÎNALT]

PENTRU SELECTAREA MODULUI BOOST – În momentul în care orice alt mod este pornit, țineți apăsat pe butonul de operare pentru a activa modul BOOST. Modul BOOST va porni în timp ce țineți butonul apăsat și va funcționa pentru cel mult 10 secunde. Eliberarea butonului va determina revenirea la ultimul mod de iluminare selectat.

LAMPA SPATE – PORNIT > 2Hz INTERMITENT > OPRIT

REÎNCĂRCARE – În momentul în care intensitatea luminoasă a lanternei începe să scadă, opriți dispozitivul și reîncărcați bateria cât mai curând posibil.

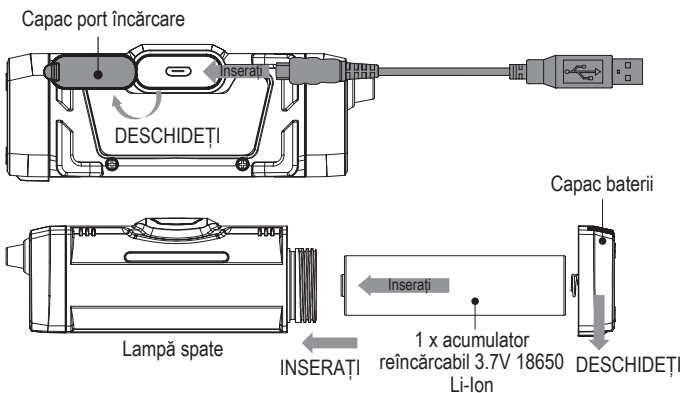
Folosiți cablul micro-USB livrat în pachet pentru a conecta portul de încărcare dispus pe spatele lanternei la o sursă de alimentare precum un PC, un panou solar, un acumulator extern sau orice altă sursă ce permite încărcare prin USB.







DURATĂ VIAȚĂ BATERIE – 500 Cicluri (re)încărcare

INFORMAȚII ÎNCĂRCARE – Durată încărcare 4h

LED ROȘU PORNIT – Se încarcă

LED VERDE PORNIT – Încărcare complete



ANSI FL 1	BOOST	ÎNALT	MED	SCĂZUT	8Hz INTERMITENT*	LAMPĂ SPATE PORNITĂ	ROȘU 2Hz INTERMITENT*
	500 LUMENS	350 LUMENS	170 LUMENS	25 LUMENS	NA	NA	NA
	2700cd	1900cd	920cd	140cd	NA	NA	NA
	100m	85m	60m	23m	NA	NA	NA
	NA	10h	18h	55h	14h	40h	115h
					✓		
					✓		

*Specificațiile modului INTERMITENT nu pot fi măsurate conform standardului ANSI FL1

*Durata de viață a modului INTERMITENT este estimată doar prin intermediul modificării capacității bateriei.

!AVERTISMENT

- NU VĂ UITAȚI direct către lumina aprinsă pentru mai mult de câteva secunde.
- NU LĂSAȚI la îndemâna copiilor fără supravegherea unui adult.
- Scoateți bateriile în cazul în care nu folosiți lanterna de cap pentru un timp îndelungat.

ATENȚIE: UTILIZAȚI PE PROPRIUL RISC.

DECLARAȚIE CONFORMITATE

Prin prezenta, Fox International Group LTD declară că lanterna Fox Halo AL350C (CEI165) este în conformitate cu Directiva Uniunii Europene privind Compatibilitate Electromagnetică 2014 / 30 / EU și cu Regulamentul Compatibilității Electromagnetice al Regatului Unit 2016.

Declarația de Conformitate poate fi consultată integral la adresa:

<https://www.foxint.com/ro/support/declarations-of-conformity/>

Fox International Group Limited,
1 Myrtle Road, Brentwood,
Essex, CM14 5EG
www.foxint.com

www.foxint.com

eurocustomerservices@ratheroutdoors.com

FOX 

**UK
CA** 





Fox is a Registered Trade Mark
Fox International Group Limited,
1 Myrtle Road, Brentwood,
Essex, CM14 5EG
www.foxint.com



Made in China